
BOLETIN MENSUAL

JUNIO 2020

OBSERVATORIO NACIONAL SOBRE DROGAS

AGRADECIMIENTO

Agradecemos el aporte especial de:

1. Centro de Tratamiento Ambulatorio (CTA), de la Dirección de Tratamiento, Rehabilitación y Reinserción, de SECCATID
2. Programas de Prevención, de la Dirección de Prevención, de SECCATID
3. Ministerio de Gobernación y sus Delegados en SECCATID
4. Organismo Judicial - CIDEJ
5. Subdirección General de Análisis de Información Antinarcoética (SGAIA) de la Policía Nacional Civil, quien coordina sus funciones con el Quinto Viceministerio de Gobernación

NOTA: Todos los datos están sujetos a variaciones de parte de nuestras fuentes de información.

A menos que se indique lo contrario, los datos están actualizados al 30 de Junio de 2020.

CONTENIDO

AGRADECIMIENTO.....	2
CONTENIDO	3
INTRODUCCION	5
RESULTADOS DEL CENTRO DE TRATAMIENTO AMBULATORIO DE SECCATID JUNIO 2020	6
Gráfica No. 1 Población de los Usuarios	6
Gráfica No. 2 Usuarios de Consultas y Talleres.....	7
Gráfica No. 3 Pertenencia Étnica de los Usuarios.....	7
Gráfica No. 4 Usuarios por Área de Consulta	8
Gráfica No. 5 Sustancias de Consumo de los Usuarios	8
Gráfica No. 6 Sustancias de Consumo y Género de los Usuarios	9
Gráfica No. 7 Estado Civil de los Usuarios	9
Gráfica No. 8 Derivación de los Usuarios.....	10
Gráfica No. 9 Religión de los Usuarios	10
Gráfica No. 10 Rango Etario de los Usuarios	11
Gráfica No. 11 Usuarios por Departamento.....	11
Gráfica No. 12 Usuarios por Municipio	12
Gráfica No. 13 Usuarios por Zona de la Ciudad de Guatemala	12
INFORMACIÓN DE DIRECCIÓN DE PREVENCIÓN.....	13
Gráfica No. 14 Mis Primeros Pasos, Asistencia por Género	13
Gráfica No. 15 Mis Primeros Pasos, Actividades	14
Gráfica No. 16 PRONEPI, Asistencia por Género	15
Gráfica No. 17 PRONEPI, Actividades	15
Gráfica No. 18 Prevención Comunitaria, Asistencia por Género.....	16
Gráfica No. 19 Prevención Comunitaria, Actividades.....	16
Gráfica No. 20 Prevención Laboral, Asistencia por Género.....	17
Gráfica No. 21 Lions Quest, Asistencia por Género.....	18
Gráfica No. 22 Prevención en Acción	19
Gráfica No. 23 Coaliciones Comunitarias, Asistencia por Género	19
INFORMACION DE INCINERACIONES PROPORCIONADA POR LOS DELEGADOS DEL MINISTERIO DE GOBERNACIÓN EN REPRESENTACION DE SECCATID, DEL MES DE JUNIO 2020	20
Tabla No. 1 Sustancias Incineradas durante Junio 2020	20
Tabla No. 2 Lugares donde se levantaron Actas por Incineraciones Junio 2020	21

Mapa No. 1	Actas de Incineraciones por Departamento	22
INFORMACIÓN DEL ORGANISMO JUDICIAL -CIDEJ- DEL MES DE JUNIO 2020		23
Gráfica No. 24	Casos por Departamento.....	23
Gráfica No. 25	Delitos de los Casos Ligados a Proceso.....	23
Gráfica No. 26	Casos Departamento de Guatemala.....	24
Gráfica No. 27	Casos Departamento de Quetzaltenango	24
Gráfica No. 28	Casos Departamento de Suchitepéquez.....	25
Gráfica No. 29	Sentencias durante Junio 2020.....	25
Gráfica No. 30	Casos Resueltos por Departamento durante Junio 2020	26
INDICADORES DE LA SUBDIRECCIÓN GENERAL DE ANÁLISIS DE INFORMACIÓN ANTINARCÓTICA (SGAIA)		
JUNIO 2020.....		27
Gráfica No. 31	Erradicación de Marihuana	27
Gráfica No. 32	Incautación de Cocaína.....	28
Gráfica No. 33	Incautación de Crack	28
Gráfica No. 34	Incautación de Precursores Químicos	29
Tabla No. 3	Bienes Incautados	30
FUENTES DE INFORMACIÓN		31

INTRODUCCION

El Observatorio Nacional Sobre Drogas (OND) de la SECCATID trabaja en la constitución de una Red de Información sobre Drogas (RID) en Guatemala, con los Miembros de la Comisión Contra las Adicciones y el Tráfico Ilícito de Drogas -CCATID- y otras instituciones que puedan aportar información nacional sobre drogas y adicciones. El OND tiene como finalidad, a través de la investigación, obtener datos estadísticos válidos, confiables y pertinentes, sobre el consumo de drogas, así como incineraciones, erradicaciones, incautaciones y otros indicadores relacionados al tema de las drogas, para apoyar a las Direcciones de la Secretaría Ejecutiva de la Comisión Contra las Adicciones y el Tráfico Ilícito de Drogas (SECCATID) y otras instancias que trabajan en la prevención, tratamiento y la reducción de la demanda y oferta de sustancias psicoactivas en Guatemala.

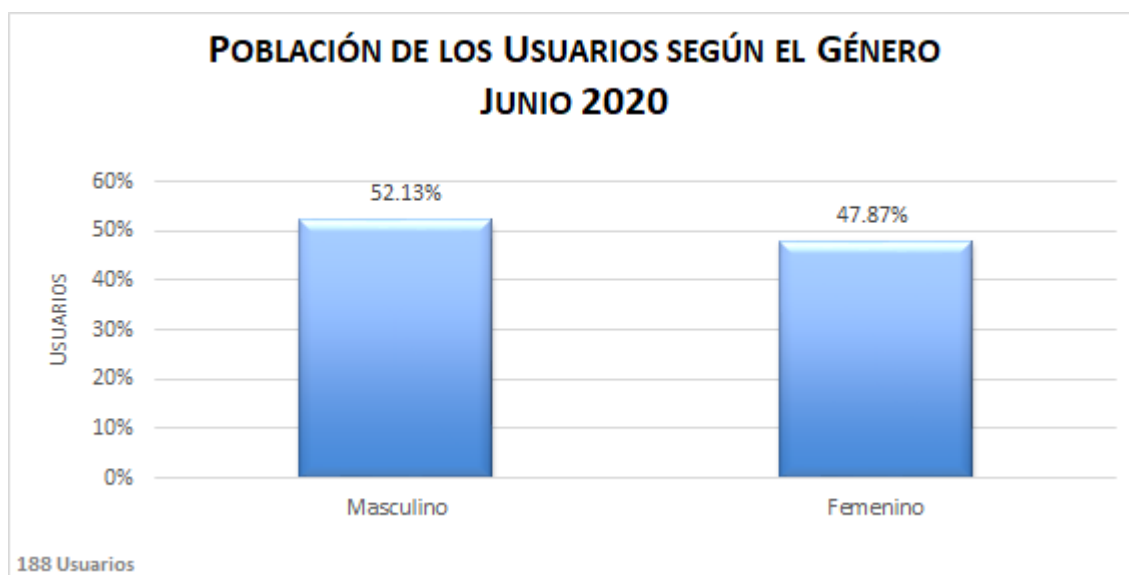
La siguiente información fue analizada y procesada después de haber recibido las bases de datos del Centro de Tratamiento Ambulatorio (CTA) y de la Dirección de Prevención, ambos de SECCATID; así como de las instituciones mencionadas en el agradecimiento inicial, que han colaborado en brindar sus bases de datos y toda la información necesaria para poder hacer un cruce de variables y tener una amplia perspectiva de la problemática.

RESULTADOS DEL CENTRO DE TRATAMIENTO AMBULATORIO DE SECCATID JUNIO 2020

En el mes de Junio se atendió a 188 usuarios, que totalizaron 534 asistencias. El total de estas asistencias se conforma por Nuevos Usuarios, Reconsultas, Talleres y Terapias.

Gráfica No. 1 Población de los Usuarios

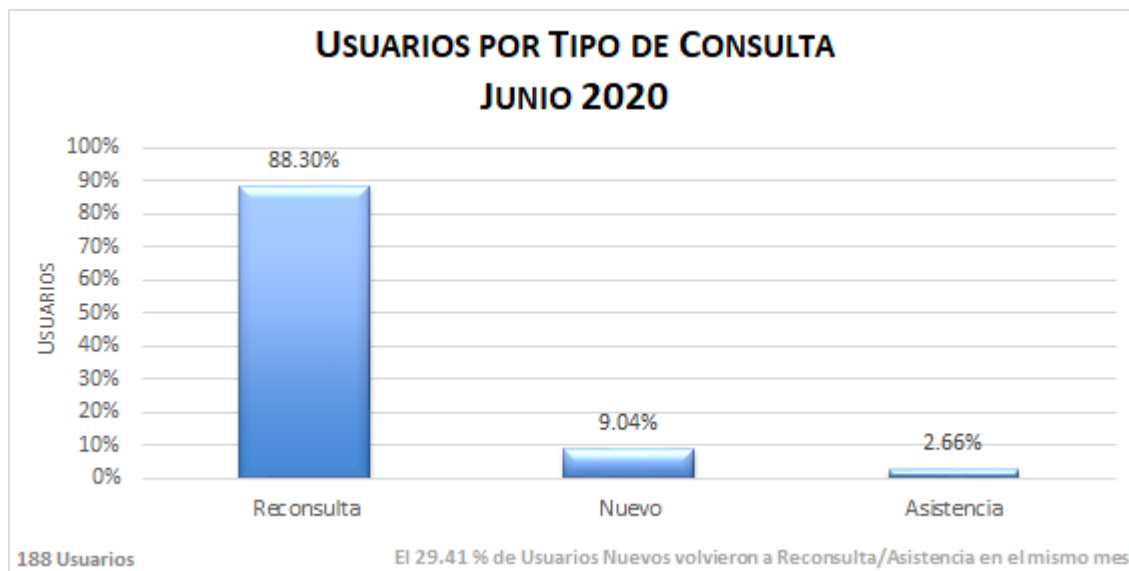
En el mes de Junio se atendió a 188 usuarios, el 52.13% de usuarios son hombres y el 47.87% mujeres, teniendo una diferencia de 4.26% entre ambos sexos.



Fuente: SECCATID / CTA

Gráfica No. 2 Usuarios de Consultas y Talleres

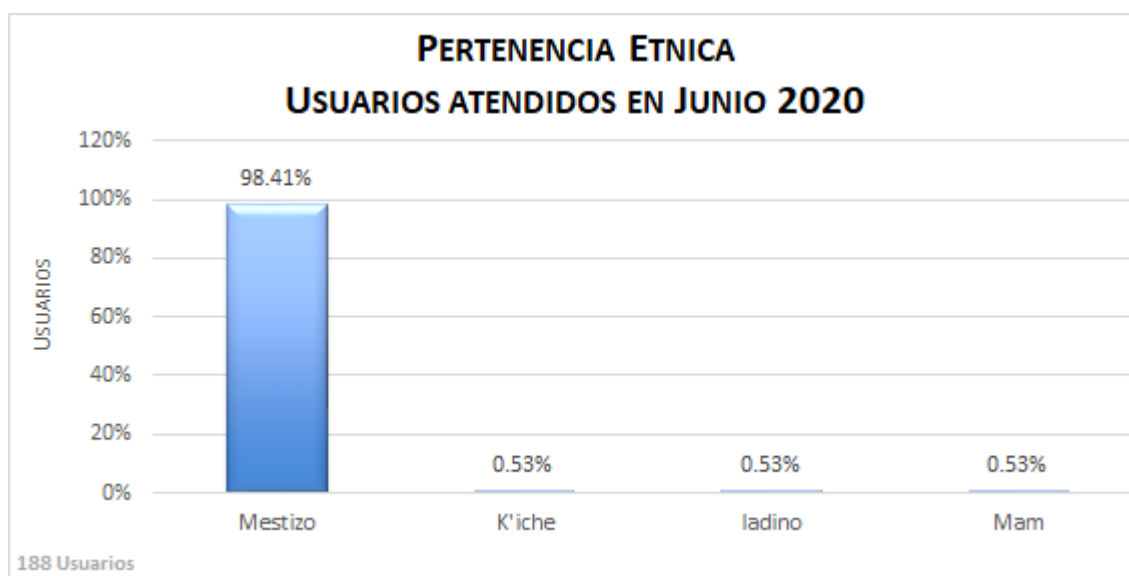
De 188 usuarios que recibieron atención en el mes de Junio, el 88.30% de los usuarios son de tipo reconsulta mensual, el 9.04% de los pacientes son consultas nuevas y el 2.66% es asistencia a talleres y terapias familiares.



Fuente: SECCATID / CTA

Gráfica No. 3 Pertenencia Étnica de los Usuarios

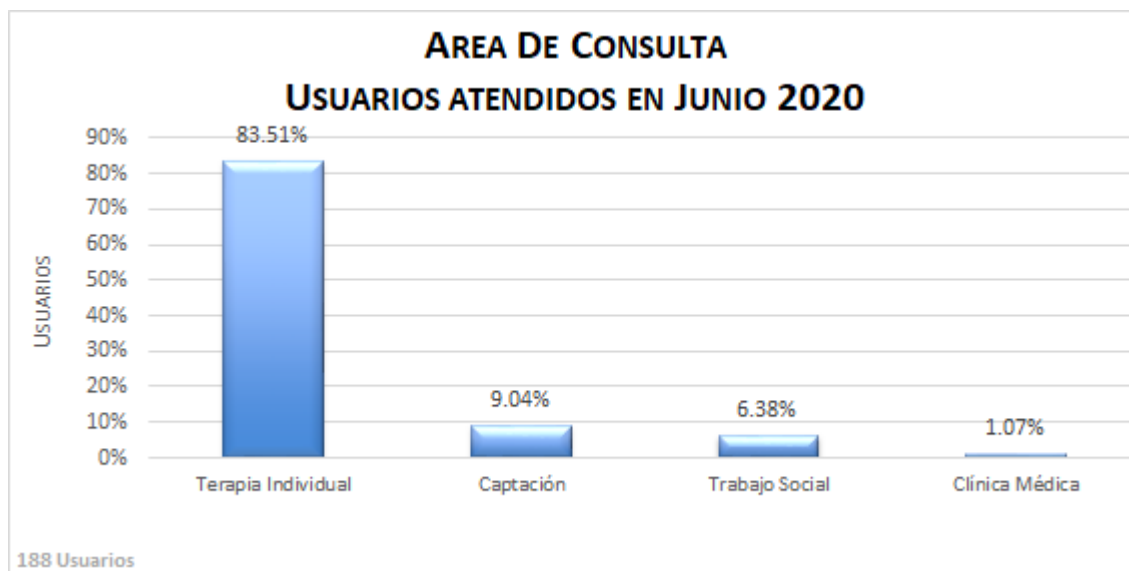
Los usuarios reportan en gran mayoría pertenecer el grupo étnico Mestizo.



Fuente: SECCATID / CTA

Gráfica No. 4 Usuarios por Área de Consulta

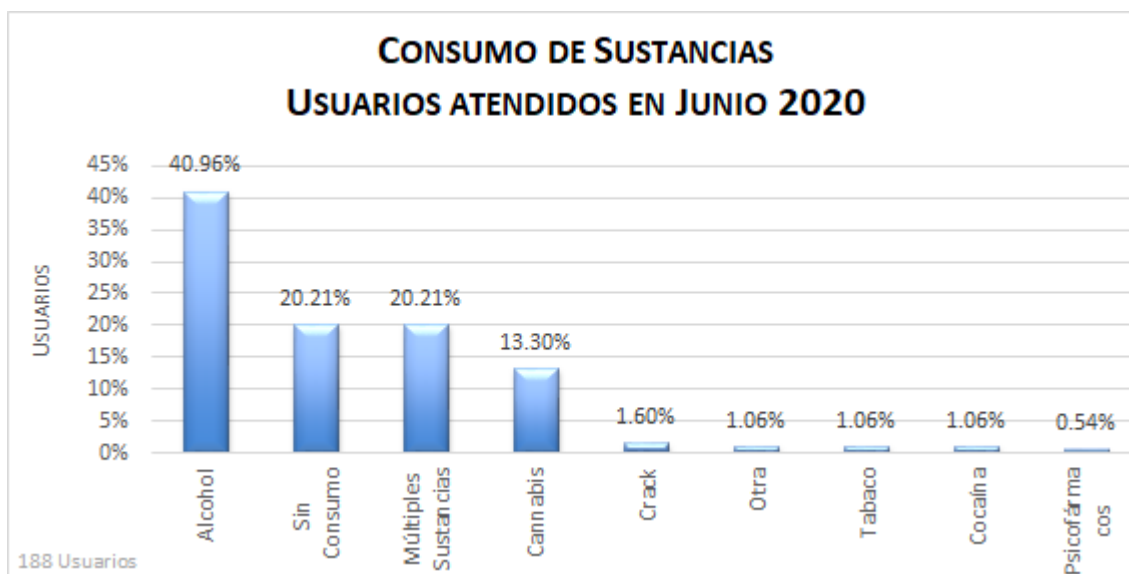
La siguiente gráfica nos muestra la cantidad de Usuarios por Área de Consulta. En Junio llegaron 17 nuevos usuarios.



Fuente: SECCATID / CTA

Gráfica No. 5 Sustancias de Consumo de los Usuarios

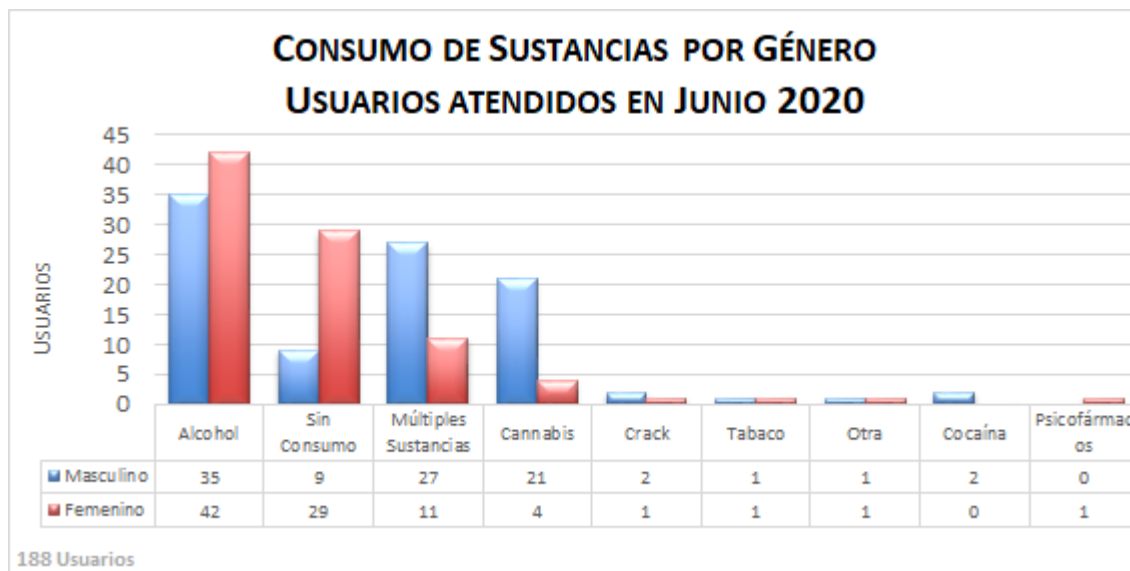
Entre las sustancias que reportan los usuarios, por la cual están en tratamiento, prevalece el consumo de Alcohol, seguido por usuarios que consumen Múltiples Sustancias y luego por los que consumen Marihuana(Cannabis).



Fuente: SECCATID / CTA

Gráfica No. 6 Sustancias de Consumo y Género de los Usuarios

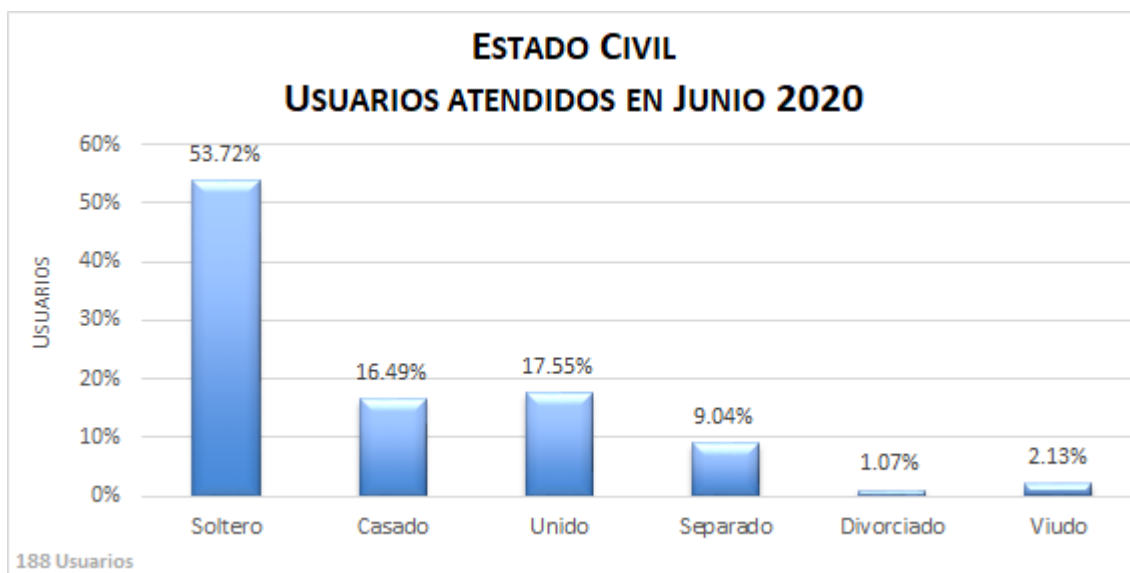
De los usuarios que asisten, podemos observar que en consumo de Alcohol la cantidad mujeres es mayor, pero en Múltiples Sustancias y Cannabis(Marihuana) es mayor en hombres.



Fuente: SECCATID / CTA

Gráfica No. 7 Estado Civil de los Usuarios

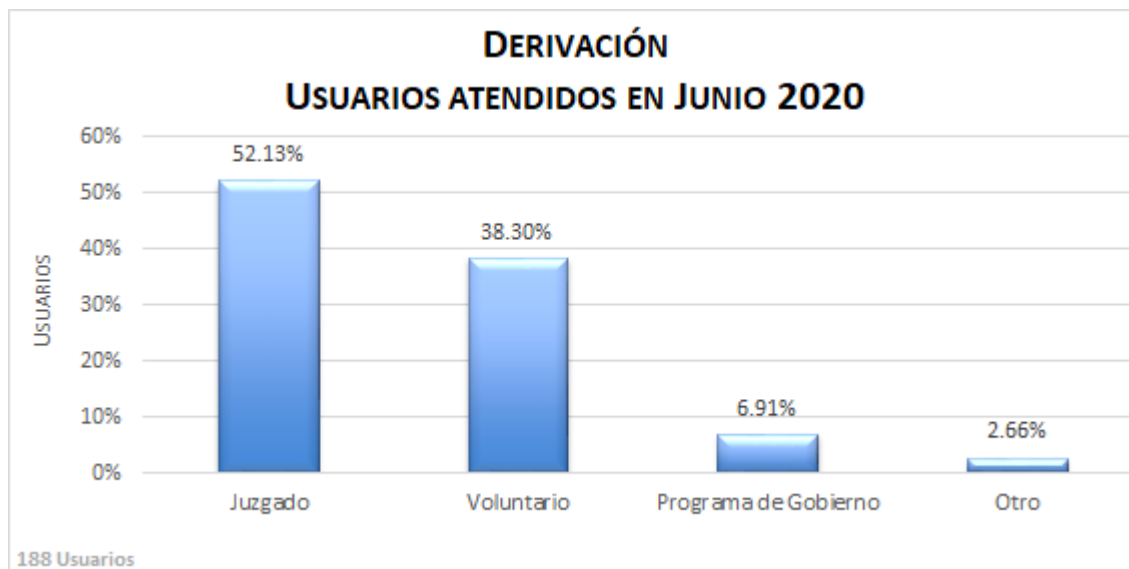
En la siguiente gráfica podemos observar el estado civil de los usuarios que fueron atendidos en el Centro de Tratamiento Ambulatorio, que en su mayoría son personas solteras.



Fuente: SECCATID / CTA

Gráfica No. 8 Derivación de los Usuarios

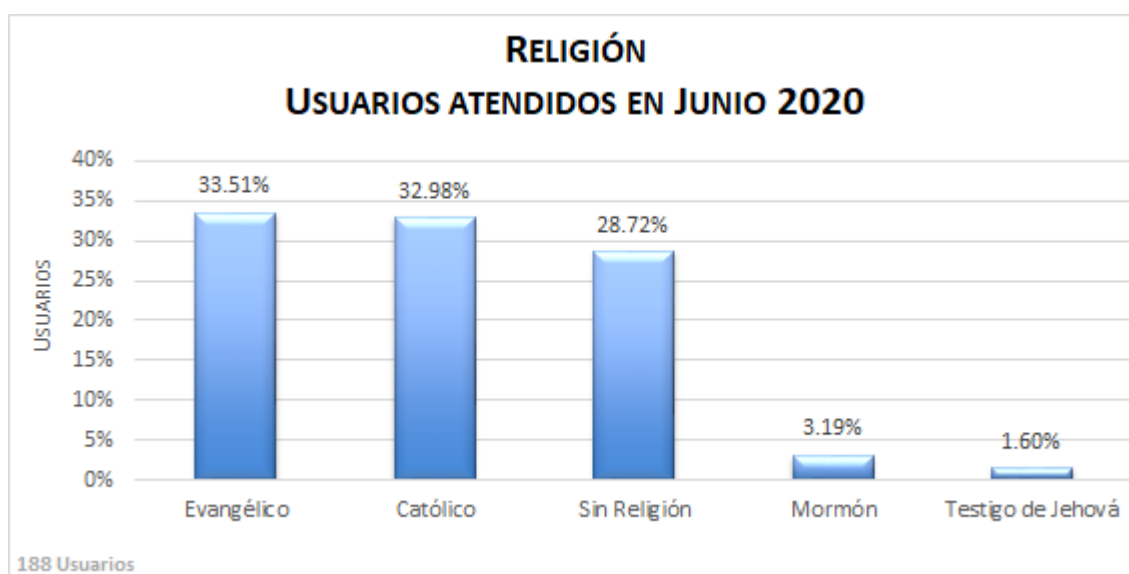
El 52.13% de usuarios son remitidos de Juzgados, el 38.30% son usuarios voluntarios y con un porcentaje más bajo los usuarios que son remitidos de programas de gobierno y los usuarios que van remitidos de otras instituciones.



Fuente: SECCATID / CTA

Gráfica No. 9 Religión de los Usuarios

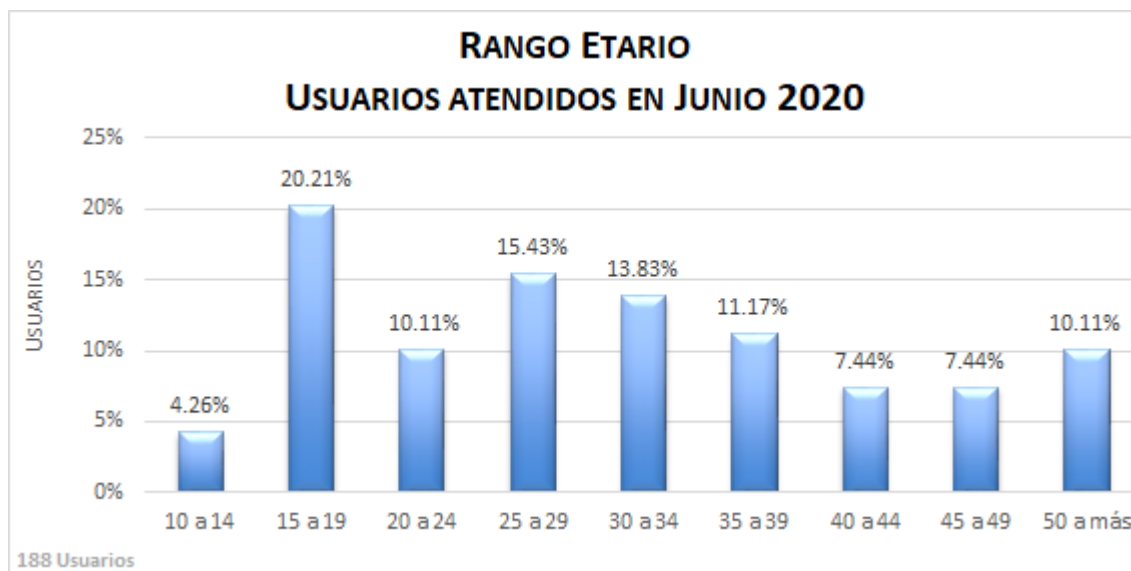
De los usuarios, el 33.51% reportan ser evangélicos, seguidos por un 32.98% que reportan ser católicos y el 28.72% de los que reportan no tener religión, los demás son porcentajes muy bajos.



Fuente: SECCATID / CTA

Gráfica No. 10 Rango Etario de los Usuarios

De los usuarios, los usuarios que están en el rango de entre 15 y 19 años tiene un 21.21% y le siguen los que están entre 25 y 29 años que tienen un 15.43%.



Fuente: SECCATID / CTA

Gráfica No. 11 Usuarios por Departamento

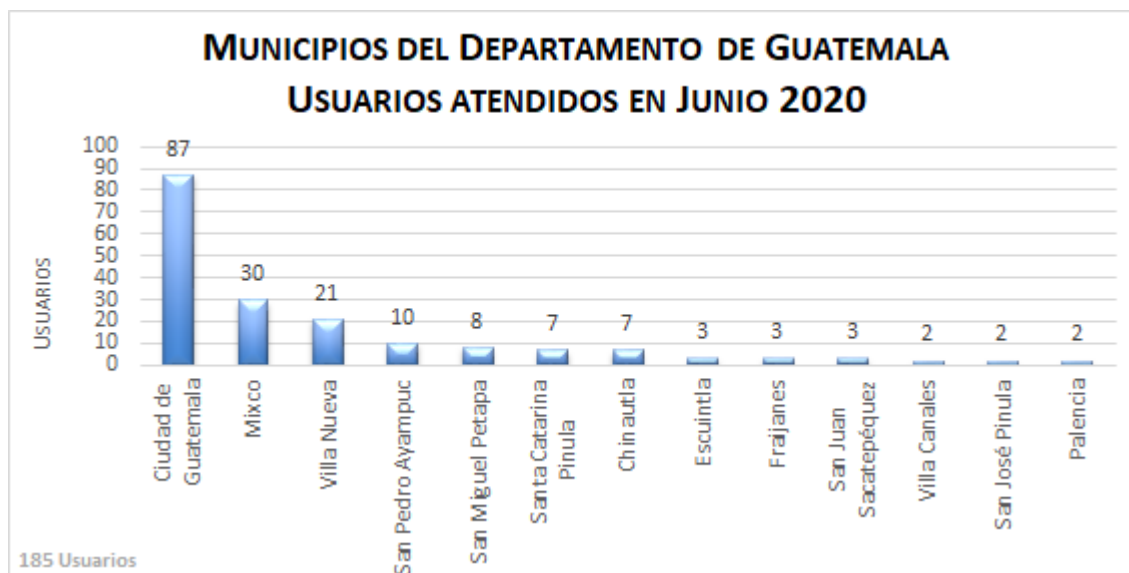
De 188 usuarios, el 98.40% son del departamento de Guatemala.



Fuente: SECCATID / CTA

Gráfica No. 12 Usuarios por Municipio

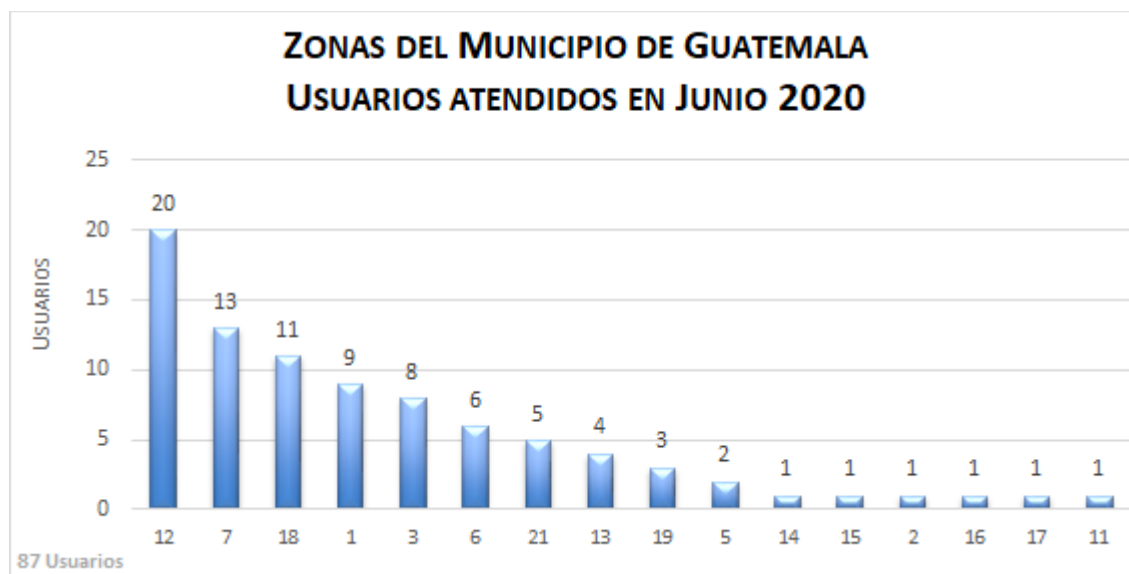
De 185 usuarios del departamento de Guatemala, el 47.03% son de la Ciudad de Guatemala.



Fuente: SECCATID / CTA

Gráfica No. 13 Usuarios por Zona de la Ciudad de Guatemala

En el municipio de Guatemala, de 87 usuarios de la Ciudad de Guatemala, las zonas con mayor número de usuarios que asisten al CTA son: zona 12 con 20 usuarios y zona 7 con 13 usuarios.



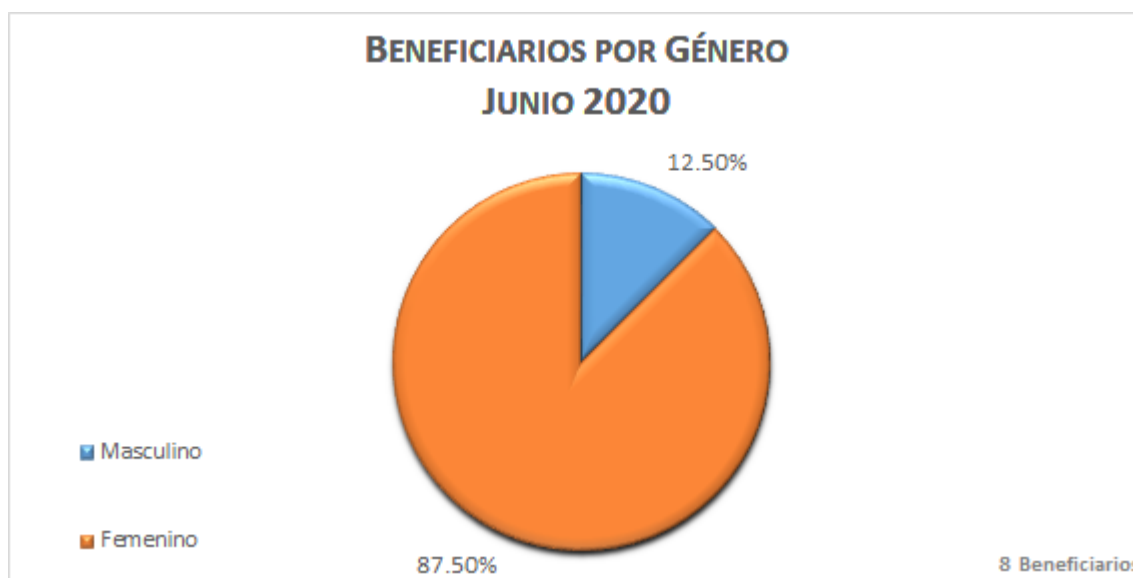
Fuente: SECCATID / CTA

INFORMACIÓN DE DIRECCIÓN DE PREVENCIÓN

Con la información de asistencia y participación a los talleres de Prevención se han generado algunas gráficas de los programas: Mis Primeros Pasos, Prevención Comunitaria, Lions Quest y Prevención en Acción.

Gráfica No. 14 Mis Primeros Pasos, Asistencia por Género

De 8 beneficiarios en el programa, la participación de mujeres fue del 87.50% y la participación de hombres del 12.50%. De los beneficiarios se desconoce el grupo étnico al que pertenecen.



Fuente: SECCATID / Prevención

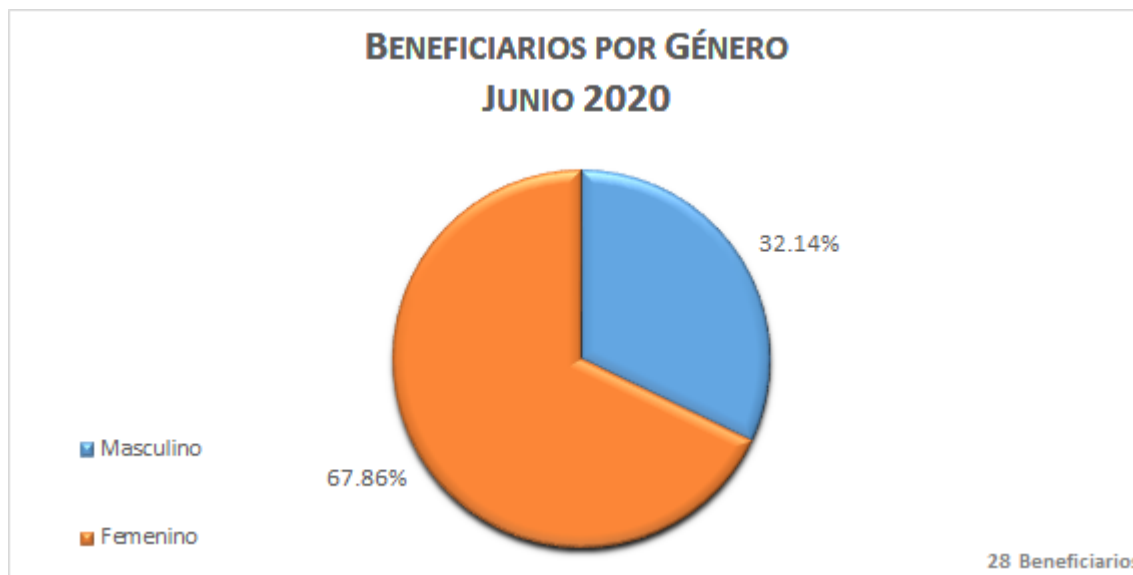
Gráfica No. 15 Mis Primeros Pasos, Actividades

Se realizó las siguientes actividades de este programa por medio de la página oficial de SECCATID, redes sociales, programas de Televisión o Radio difusión.

Fecha de Actividad o Publicación	Información o Resultado
02-jun-2020	GRABACION DE CAPSULA INFORMATIVA Radio TGW Unidad Mis sentimientos " Alegría y tristeza "
02-jun-2020	Unidad Valores sociales " Respeto"
02-jun-2020	Unidad Valores sociales " Honestidad "
02-jun-2020	Unidad Me cuido y me protejo " Como tener precaución con personas que me pueden hacer daño "
02-jun-2020	Unidad Identidad y autoestima "Aquí estoy yo "
03-jun-2020	Unidad mis sentimientos "susto"
03-jun-2020	Unidad Valores sociales "Solidaridad "
03-jun-2020	Unidad Mi familia " costumbres y tradiciones que hago en familia "
03-jun-2020	Unidad Los valores sociales " Agradecimiento "
03-jun-2020	Unidad Me cuido y me protejo " A mí me gusta practicar deporte "
04-jun-2020	Seccatips estadísticos de SECCATID, no se observó ninguna diferencia en cuanto a género. Tanto hombres como mujeres podemos caer en la problemática del consumo de drogas. Eliminemos los estigmas # Cuida tu vida y la de los tuyos. # Decide bien 877 reproducciones
09-jun-2020	Unidad mis sentimientos " Enojo "
09-jun-2020	Unidad Me cuido y me protejo "Como tener precaución cuando hablo por teléfono "
09-jun-2020	Unidad Mi familia
18-jun-2020	Seccatips estadísticos Sabias que El alcohol, tabaco y otras drogas evita el sano desarrollo del cerebro de niñas, niños, adolescentes y jóvenes Por eso #cuida tu vida, 899 reproducciones
23-jun-2020	Campaña " Niñas niños y adolescentes en riesgo de calle 3 comentarios 27 veces compartidos 1.7 mil reproducciones

Gráfica No. 16 PRONEPI, Asistencia por Género

De 28 beneficiarios en el programa, la participación de mujeres fue del 67.86% y la participación de hombres del 32.14%. De los beneficiarios se desconoce el grupo étnico al que pertenecen.



Fuente: SECCATID / Prevención

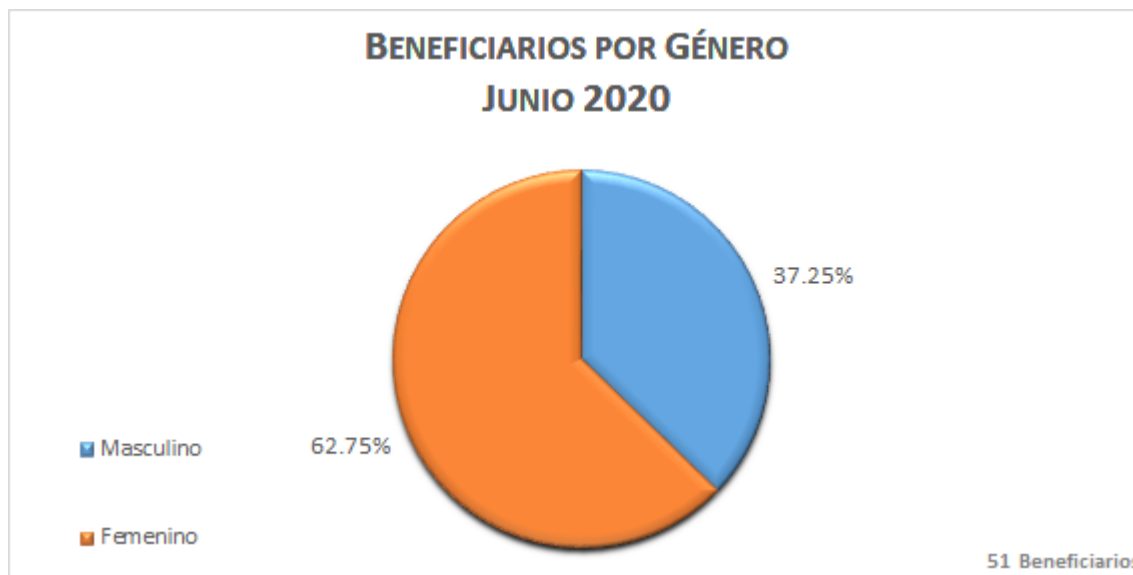
Gráfica No. 17 PRONEPI, Actividades

Se realizó las siguientes actividades de este programa por medio de la página oficial de SECCATID, redes sociales, programas de Televisión o Radio difusión.

Fecha de Actividad o Publicación	Información o Resultado
30-jun-2020	Video reportaje Vulnerabilidad de la comunidad LGTBIQ + al consumo de sustancias Capsulas informativas con datos estadísticos de relevancia ¿Sabes cuantas personas pierden la vida debido al consumo desmedido del alcohol? Video informativo Entrevista realizada para telediario en

Gráfica No. 18 Prevención Comunitaria, Asistencia por Género

De 8 beneficiarios en el programa, la participación de mujeres fue del 62.75% y la participación de hombres del 37.25%. De los beneficiarios se desconoce el grupo étnico al que pertenecen.



Fuente: SECCATID / Prevención

Gráfica No. 19 Prevención Comunitaria, Actividades

Se realizó las siguientes actividades de este programa por medio de la página oficial de SECCATID, redes sociales, programas de Televisión o Radio difusión.

Fecha de Actividad o Publicación	Información o Resultado
08-jun-2020	Por medio de la plataforma virtual de Google Meet se dirigió a actividad de sensibilización a las y los diferentes representantes de mides del programa servicio cívico
12-jun-2020	Por medio de la plataforma virtual de ZOOM gratuito se dirigió a actividad de sensibilización a las y los diferentes representantes de mides del programa servicio cívico de MAGA con sede en agua blanca Jutiapa y municipios aledaños
24-jun-2020	Videos estadísticos SECCATIP
26-jun-2020	Video de Asociación la Alianza Niños, niñas y adolescentes en riesgo de calle

Gráfica No. 20 Prevención Laboral, Asistencia por Género

Hubo una beneficiaria en el programa, de quien se desconoce el grupo étnico al que pertenece.

Fecha de Actividad o Publicación	Información o Resultado
10-jun-2020	SECCATIPS consumo de ansiolíticos
15-jun-2020	Estadística de accidentes laborales
23-jun-2020	Video El estrés laboral y los efectos en salud mental

Gráfica No. 21 Lions Quest, Asistencia por Género

De 13 beneficiarios en el programa, la participación de mujeres fue del 92.31% y la participación de hombres del 7.69%. De los beneficiarios se desconoce el grupo étnico al que pertenecen.



Fuente: SECCATID / Prevención

Fecha de Actividad o Publicación	Información o Resultado
05-jun-2020	Entrevistas nvo 244 reproducciones Medicina usac/live
06-jun-2020	Es posible una vida sin adicciones
08-jun-2020	SECCATID ¿sabías que los adolescentes son el grupo social más vulnerables al consumo de drogas? 13 comentarios 1 vez compartido 287 reproducciones
12-jun-2020	Tabaco ¿Quién consume a quién?
19-jun-2020	¿Por qué a los adolescentes les cuesta negarse al primer consumo de drogas?
19-jun-2020	Consejos para protegerte a ti y a los demás no arriesgues tu vida 316 reproducciones

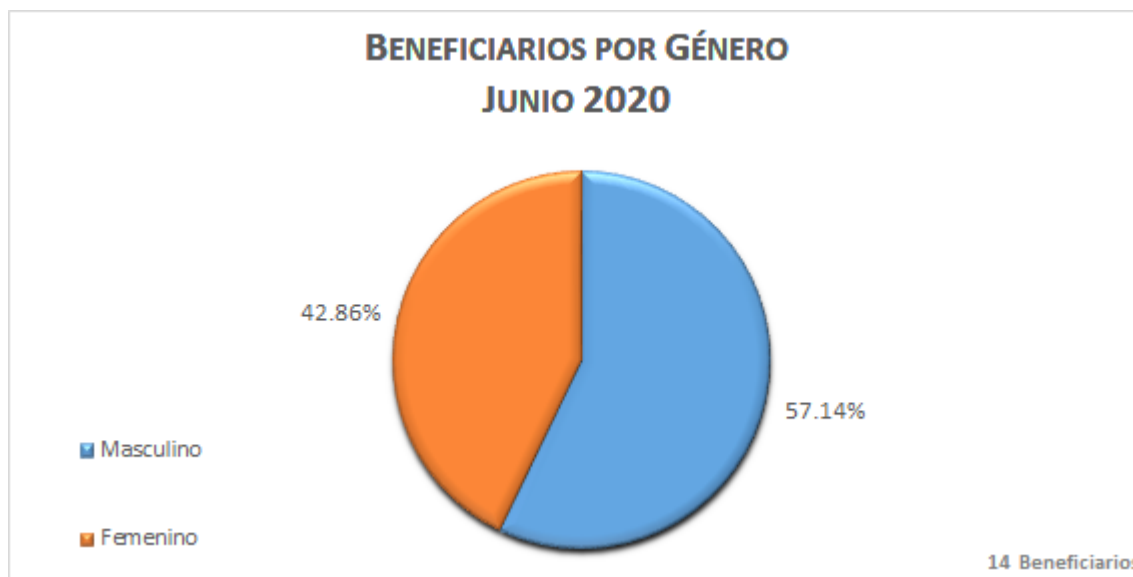
Gráfica No. 22 Prevención en Acción

De 3 beneficiarios en el programa, 2 fueron hombres y una mujer, se desconoce el grupo étnico al que pertenecen.

Fecha de Actividad o Publicación	Información o Resultado
15-jun-2020	SECCATIPS Tabaco
22-jun-2020	Video "Línea del tiempo semana conmemorativa"
24-jun-2020	Video "Automedicación con factor de riesgo en los hombres trans"
25-jun-2020	"Video en vivo estigma como factor de riesgo en el consumo de la población LGBTIQ+
26-jun-2020	"Mensaje clausura semana conmemorativa"
30-jun-2020	SECCATIPS "Qué es el OND"

Gráfica No. 23 Coaliciones Comunitarias, Asistencia por Género

De 14 beneficiarios en el programa, la participación de mujeres fue del 42.86% y la participación de hombres del 57.14%. Del 92.86% se desconoce el grupo étnico al que pertenecen y el 7.14% pertenece al grupo étnico Maya.



Fuente: SECCATID / Prevención

Actividad
Realizar infografías de cuidado durante COVID -19
VIDEO LLAMADAS Y MONITOREO

INFORMACION DE INCINERACIONES PROPORCIONADA POR LOS DELEGADOS DEL MINISTERIO DE GOBERNACIÓN EN REPRESENTACION DE SECCATID, DEL MES DE JUNIO 2020

Tabla No. 1 Sustancias Incineradas durante Junio 2020

La mayor cantidad de sustancia incinerada fue Fenilacetato de Etilo con un total de 73,442.73 Litros.

SUSTANCIAS INCINERADAS JUNIO 2020		
Sustancia	Cantidad	Unidad
2 Butanona y Etanol	8.00	Mililitro(s)
Acetato de Etilo	24.00	Mililitro(s)
Acetona, Etanol, 2 Butanona y Acetato de etilo	80.00	Mililitro(s)
Cannabis (Marihuana)	31.84	Kilogramo(s)
Cocaína	2,023.03	Kilogramo(s)
Crack	106.40	Gramo(s)
Etanol	43.00	Mililitro(s)
Etanol y Acetato de etilo	8.00	Mililitro(s)
Etanol, 2 butanona y Acetato de etilo	48.00	Mililitro(s)
Fenilacetato de Etilo	1.01	Litro(s)
Isopropanol	35.00	Mililitro(s)
Metilamina	4.19	Litro(s)
Tolueno y Etanol	8.00	Mililitro(s)
Sustancias Negativas	5.90	Gramo(s)
	35.00	Mililitro(s)

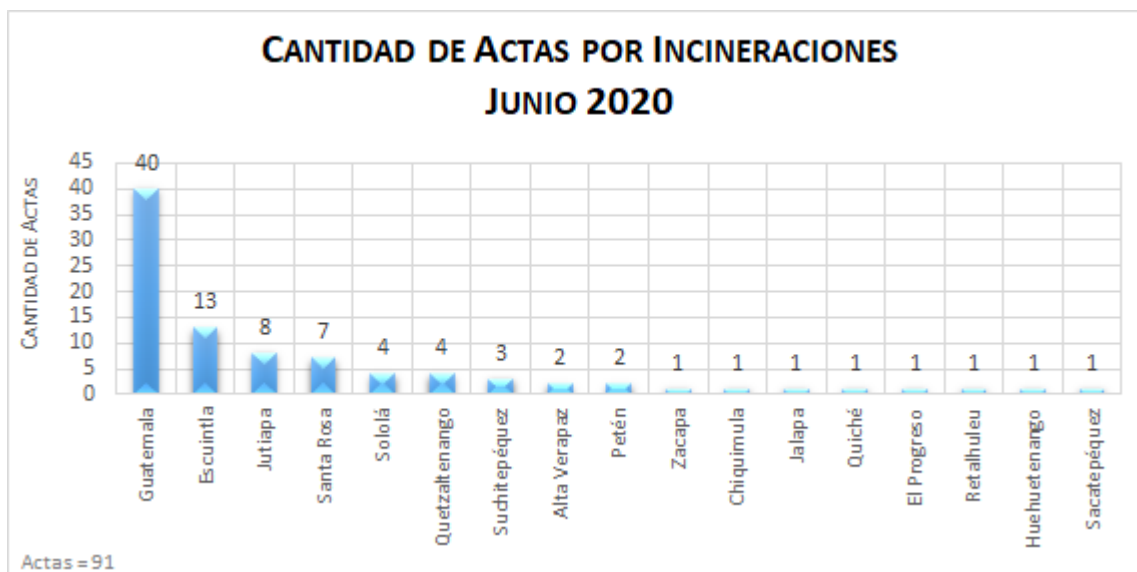
Fuente: MINGOB / SECCATID

Tabla No. 2 Lugares donde se levantaron Actas por Incineraciones Junio 2020

Se puede observar que en el departamento de Guatemala se levantó el mayor número de actas seguido en menor cantidad por el departamento de Escuintla.

Departamento	Cantidad de Actas
Guatemala	40
Escuintla	13
Jutiapa	8
Santa Rosa	7
Sololá	4
Quetzaltenango	4
Suchitepéquez	3
Alta Verapaz	2
Petén	2
Zacapa	1
Chiquimula	1
Jalapa	1
Quiché	1
El Progreso	1
Retalhuleu	1
Huehuetenango	1
Sacatepéquez	1
TOTAL	91

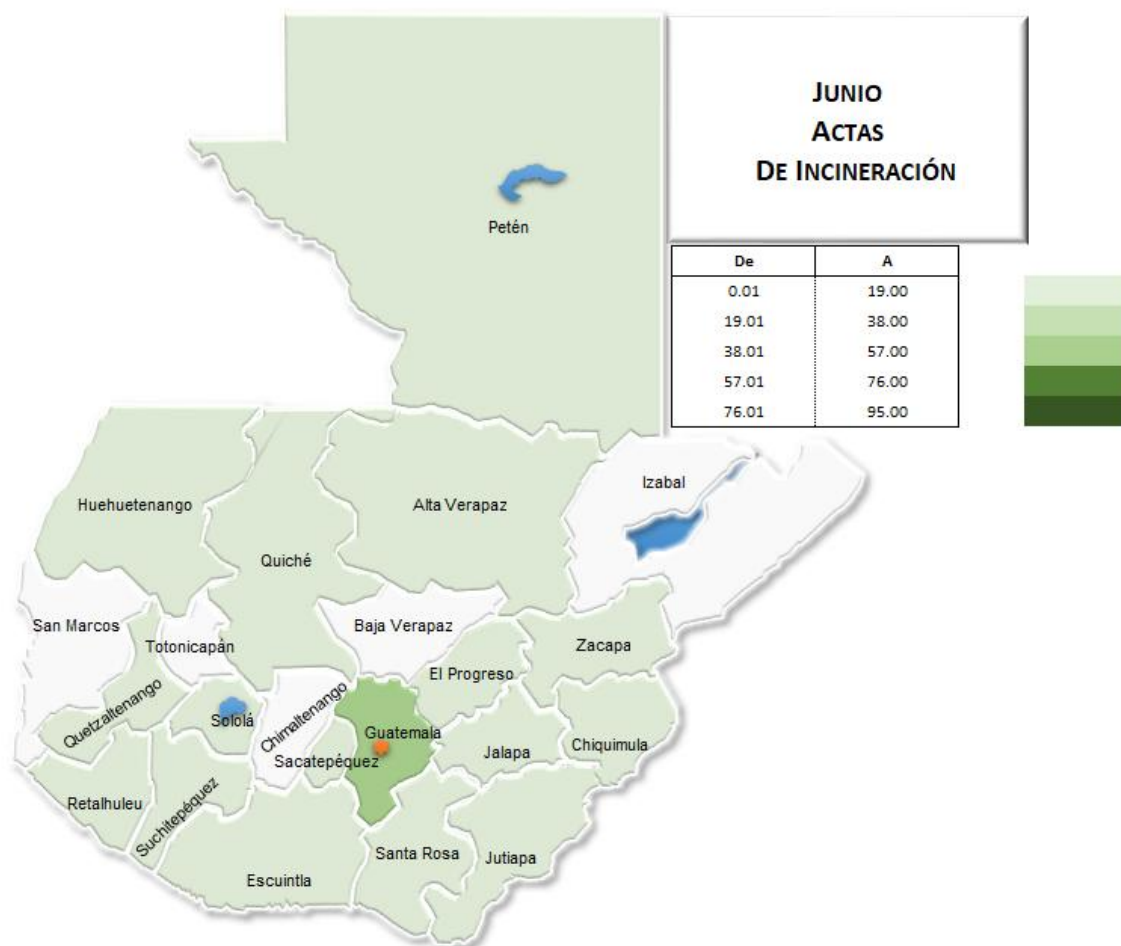
Fuente: MINGOB / SECCATID



Fuente: MINGOB / SECCATID

Mapa No. 1 Actas de Incineraciones por Departamento

En el siguiente mapa se pueden apreciar los departamentos de donde se levantó actas por incineraciones.



Fuente: MINGOB / SECCATID

INFORMACIÓN DEL ORGANISMO JUDICIAL -CIDEJ- DEL MES DE JUNIO 2020

Gráfica No. 24 Casos por Departamento

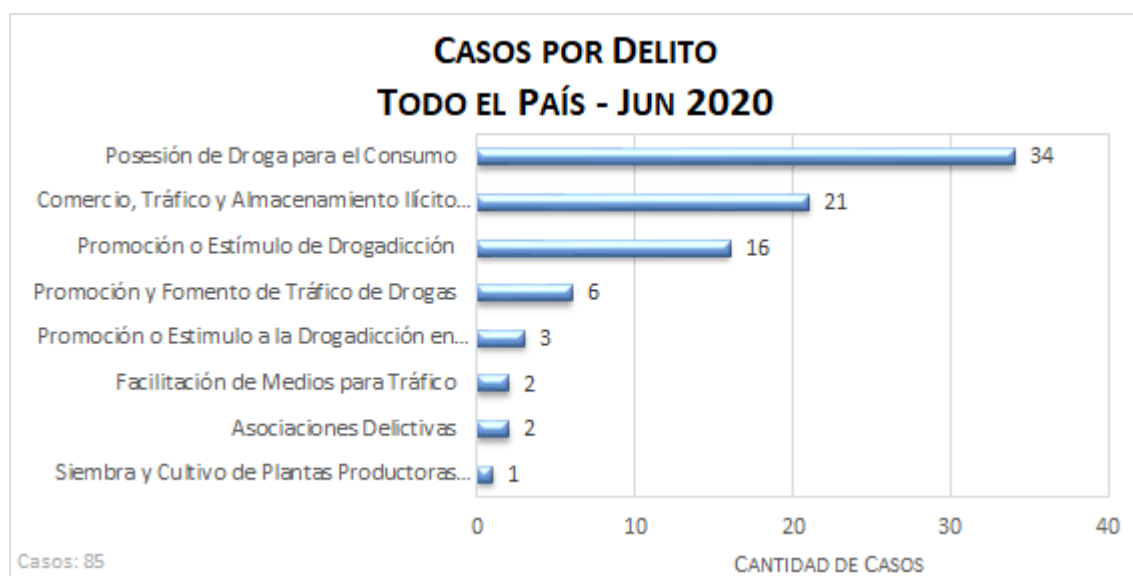
En el departamento de Guatemala se reportan más casos ligados a proceso que en el resto del país.



Fuente: ORGANISMO JUDICIAL - CIDEJ

Gráfica No. 25 Delitos de los Casos Ligados a Proceso

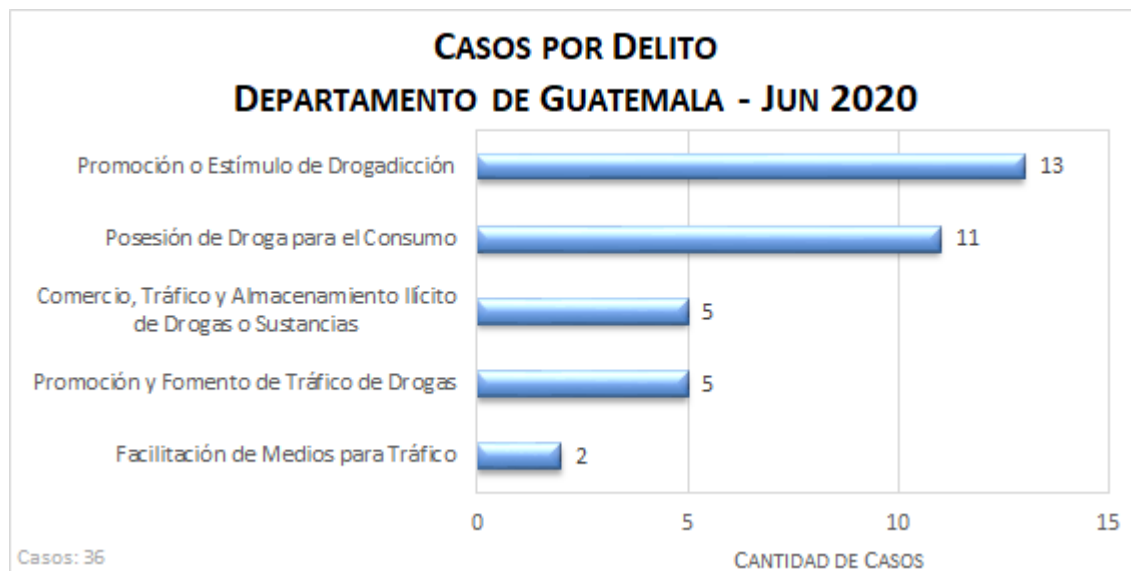
El delito con mayor reporte es la Posesión de Drogas para el Consumo, seguido por el delito de Comercio, Tráfico y Almacenamiento Ilícito de Drogas o Sustancias.



Fuente: ORGANISMO JUDICIAL - CIDEJ

Gráfica No. 26 Casos Departamento de Guatemala

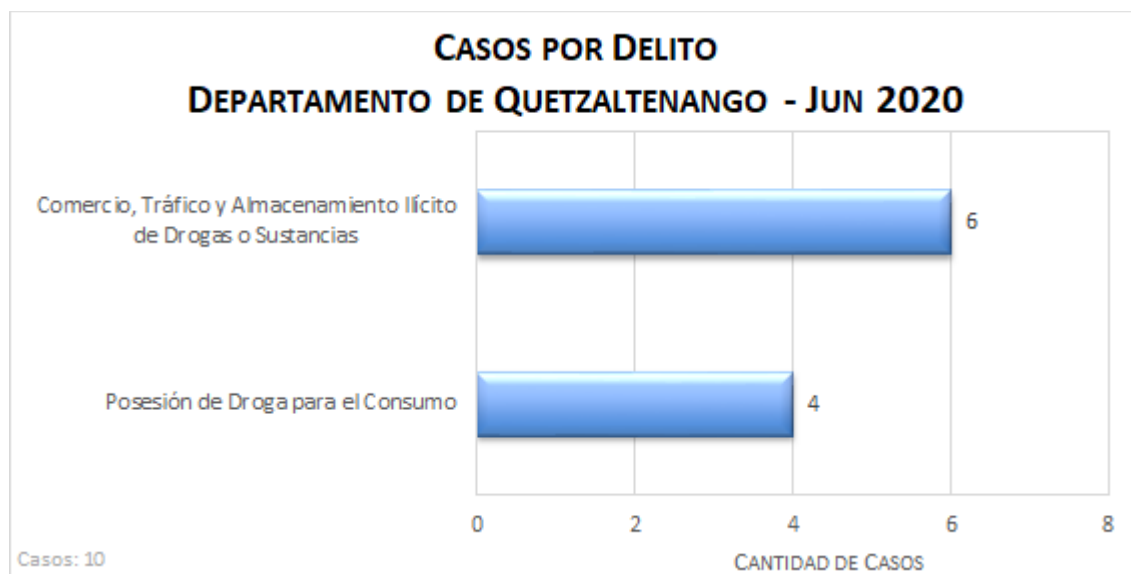
En el departamento de Guatemala, el delito con más reportes es el de Promoción o Estímulo de Drogadicción, seguido por el delito de Posesión de Drogas para el Consumo.



Fuente: ORGANISMO JUDICIAL - CIDEJ

Gráfica No. 27 Casos Departamento de Quetzaltenango

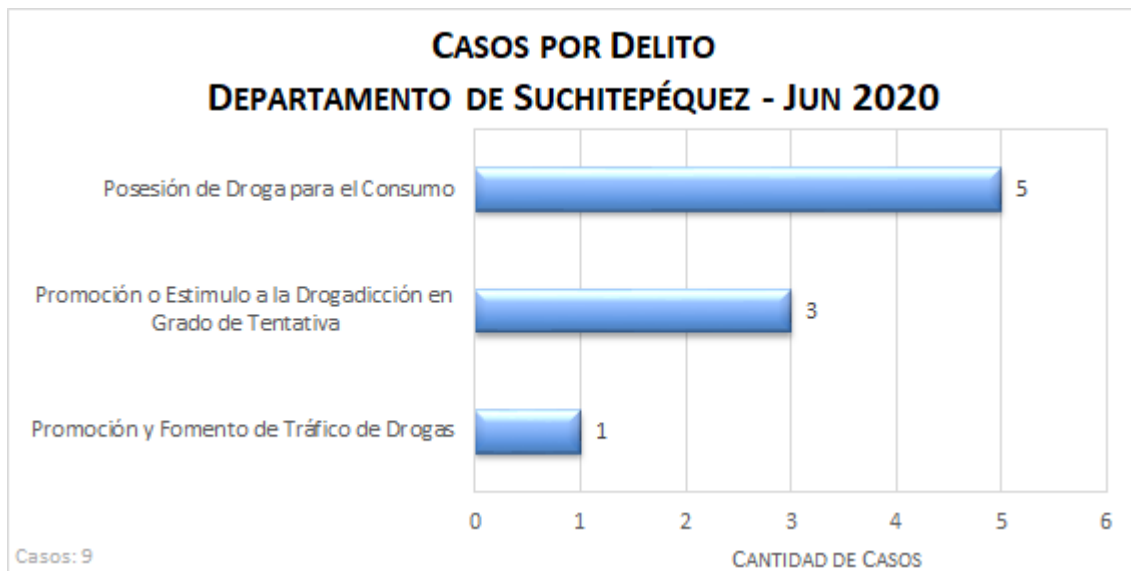
En el departamento de Quetzaltenango, el delito con más reportes es el de Comercio, Tráfico y Almacenamiento Ilícito de Drogas o Sustancias.



Fuente: ORGANISMO JUDICIAL - CIDEJ

Gráfica No. 28 Casos Departamento de Suchitepéquez

En el departamento de Quetzaltenango, el delito con más reportes es el de Posesión de Droga para el Consumo.



Fuente: ORGANISMO JUDICIAL - CIDEJ

Gráfica No. 29 Sentencias durante Junio 2020

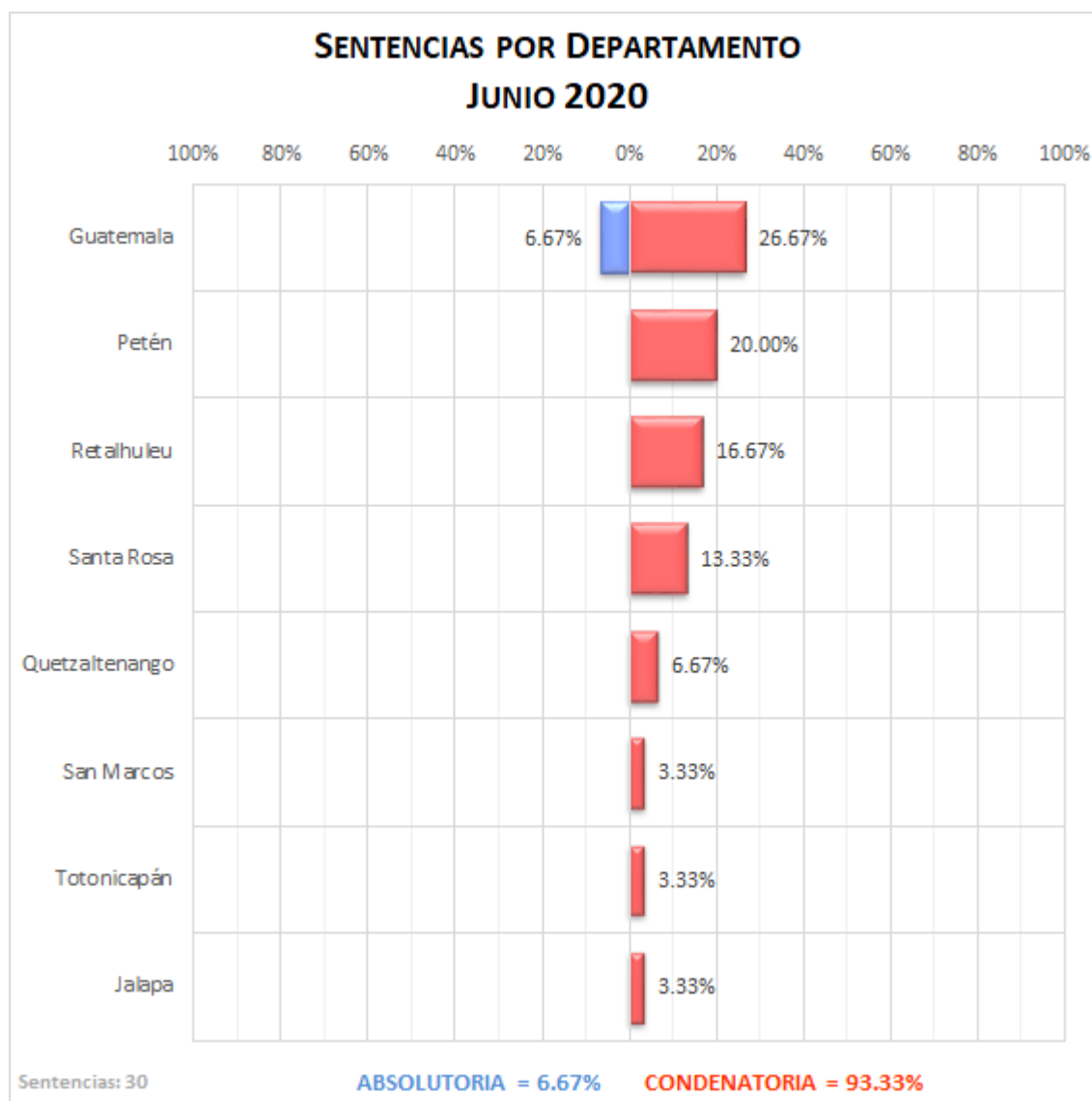
Durante el mes de Junio la cantidad de sentencias fue de 30, de las cuales el 6.67% fueron absolutorias y el 93.33% fueron condenatorias.



Fuente: ORGANISMO JUDICIAL - CIDEJ

Gráfica No. 30 Casos Resueltos por Departamento durante Junio 2020

En todos los departamentos de Guatemala hubo 30 Sentencias, de las cuales fueron dictadas 2 como absolutoria y 28 como condenatorias, siendo el departamento de Guatemala el más alto con 33.34% de los casos, seguido por Petén con el 20% de los casos.

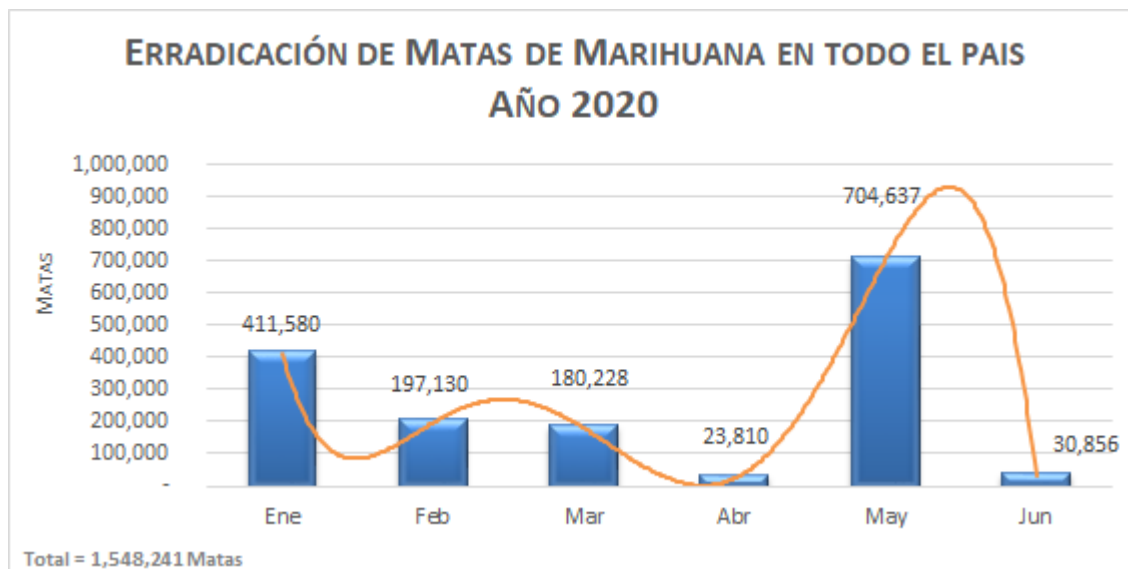


Fuente: ORGANISMO JUDICIAL - CIDEJ

INDICADORES DE LA SUBDIRECCIÓN GENERAL DE ANÁLISIS DE INFORMACIÓN ANTINARCÓTICA (SGAIA) JUNIO 2020

Gráfica No. 31 Erradicación de Marihuana

En la siguiente gráfica podemos observar la cantidad de matas de Marihuana que se erradicó en todo el país durante el mes de junio, así mismo vemos que hubo una disminución considerable en comparación con el mes anterior, además se incautó 1,781.83 libras de Marihuana procesada y 16 onzas de semillas de Marihuana.



Fuente: SGAIA

Gráfica No. 32 Incautación de Cocaína

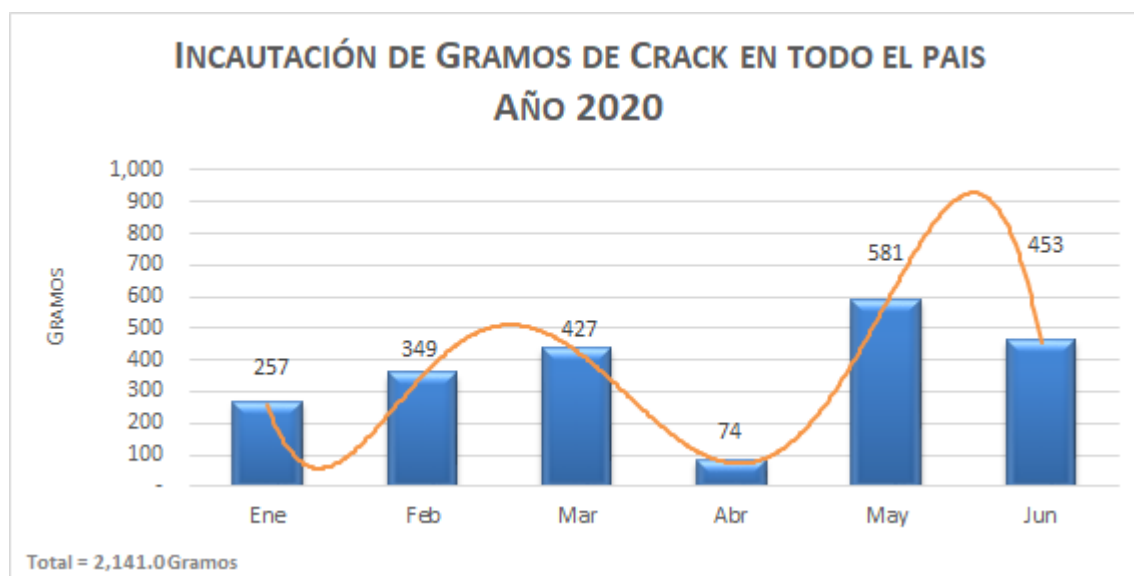
En la siguiente gráfica podemos observar la cantidad de kilogramos de Cocaína que se incautó en todo el país durante el mes de junio, así mismo vemos que no hubo mayor diferencia en comparación con el mes anterior, además se erradicó 205,039 arbustos de coca.



Fuente: SGAIA

Gráfica No. 33 Incautación de Crack

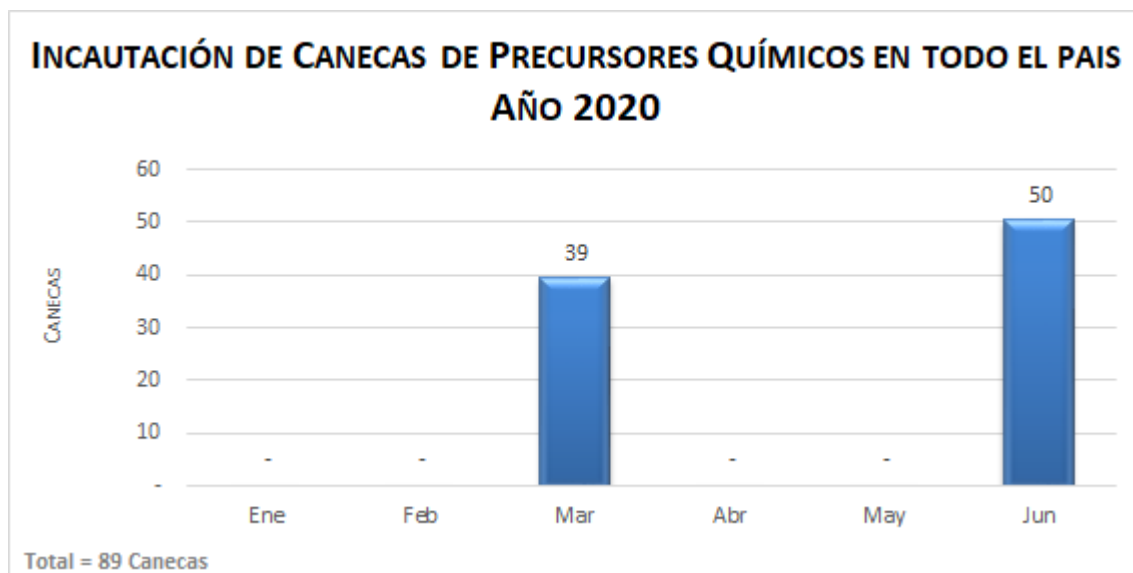
En la siguiente gráfica podemos observar la cantidad de gramos de Crack que se incautó en todo el país durante el mes de junio, así mismo vemos que hubo una disminución en comparación con el mes anterior.



Fuente: SGAIA

Gráfica No. 34 Incautación de Precursores Químicos

En la siguiente gráfica podemos observar la cantidad de canecas de Precursores Químicos que se incautó en todo el país durante el mes de junio.



Fuente: SGAIA

Tabla No. 3 Bienes Incautados

En la siguiente tabla se puede observar los bienes que fueron incautados al narcotráfico y personas detenidas durante el mes de junio.

JUNIO - 2020

 Vehiculos ↓ 28	 Municiones ↓ 217
 Aeronaves ↓ 0	 Tolvas ↓ 4
 Embarcaciones ↓ 0	 Granadas ↓ 0
 Armas De Fuego ↓ 5	 Laboratorios Clandestinos ↓ 0
 Oro Kilos ↓ 8	 Plata Kilos ↓ 0
 Personas Detenidas ↓ 120	

Fuente: SGAIA

FUENTES DE INFORMACIÓN

LOS SIGUIENTES DATOS, GRÁFICAS Y/O TABLAS FUERON GENERADOS BASADOS EN LA INFORMACIÓN OBTENIDA DEL CENTRO DE TRATAMIENTO AMBULATORIO DE SECCATID

- Gráfica No. 1 Población de los Usuarios
- Gráfica No. 2 Usuarios de Consultas y Talleres
- Gráfica No. 3 Pertenencia Étnica de los Usuarios
- Gráfica No. 4 Usuarios por Área de Consulta
- Gráfica No. 5 Sustancias de Consumo de los Usuarios
- Gráfica No. 6 Sustancias de Consumo y Género de los Usuarios
- Gráfica No. 7 Estado Civil de los Usuarios
- Gráfica No. 8 Derivación de los Usuarios
- Gráfica No. 9 Religión de los Usuarios
- Gráfica No. 10 Rango Etario de los Usuarios
- Gráfica No. 11 Usuarios por Departamento
- Gráfica No. 12 Usuarios por Municipio
- Gráfica No. 13 Usuarios por Zona de la Ciudad de Guatemala

LOS SIGUIENTES DATOS, GRÁFICAS Y/O TABLAS FUERON GENERADOS BASADOS EN LA INFORMACIÓN ENVIADA POR LA DIRECCIÓN DE PREVENCIÓN EN DE SECCATID

- Gráfica No. 14 Mis Primeros Pasos, Asistencia por Género
- Gráfica No. 15 Mis Primeros Pasos, Actividades
- Gráfica No. 16 PRONEPI, Asistencia por Género
- Gráfica No. 17 PRONEPI, Actividades
- Gráfica No. 18 Prevención Comunitaria, Asistencia por Género
- Gráfica No. 19 Prevención Comunitaria, Actividades
- Gráfica No. 20 Prevención Laboral, Asistencia por Género
- Gráfica No. 21 Lions Quest, Asistencia por Género
- Gráfica No. 22 Prevención en Acción
- Gráfica No. 23 Coaliciones Comunitarias, Asistencia por Género

LOS SIGUIENTES DATOS, GRÁFICAS Y/O TABLAS FUERON GENERADOS BASADOS EN LA INFORMACIÓN PROPORCIONADA POR LOS DELEGADOS DEL MINISTERIO DE GOBERNACIÓN PARA DILIGENCIAS DE INCINERACIONES, EN REPRESENTACIÓN DE SECCATID

- Tabla No. 1 Sustancias Incineradas durante Junio 2020
- Tabla No. 2 Lugares donde se levantaron Actas por Incineraciones Junio 2020
- Mapa No. 1 Actas de Incineraciones por Departamento

LOS SIGUIENTES DATOS, GRÁFICAS Y/O TABLAS FUERON GENERADOS BASADOS EN LA INFORMACIÓN ENVIADA POR EL ORGANISMO JUDICIAL -CIDEJ-

- Gráfica No. 24 Casos por Departamento
- Gráfica No. 25 Delitos de los Casos Ligados a Proceso
- Gráfica No. 26 Casos Departamento de Guatemala
- Gráfica No. 27 Casos Departamento de Quetzaltenango
- Gráfica No. 28 Casos Departamento de Suchitepéquez
- Gráfica No. 29 Sentencias durante Junio 2020
- Gráfica No. 30 Casos Resueltos por Departamento durante Junio 2020

LOS SIGUIENTES DATOS, GRÁFICAS Y/O TABLAS FUERON GENERADOS BASADOS EN LA INFORMACIÓN ENVIADA POR LA SUBDIRECCIÓN GENERAL DE ANÁLISIS DE INFORMACIÓN ANTINARCÓTICA (SGAIA) DE LA POLICÍA NACIONAL CIVIL, QUIEN COORDINA SUS FUNCIONES CON EL QUINTO VICEMINISTERIO DE GOBERNACIÓN

- Gráfica No. 31 Erradicación de Marihuana
- Gráfica No. 32 Incautación de Cocaína
- Gráfica No. 33 Incautación de Crack
- Gráfica No. 34 Incautación de Precursores Químicos
- Tabla No. 3 Bienes Incautados

Procesado y Editado por:

Observatorio Nacional sobre Drogas / SECCATID

Director: Ing. Roberto Maldonado

Asesor Estadístico: Gabriel Pernillo

Digitadora: Elsa Sánchez

observatorio@seccatid.gob.gt

©2020

Aprobado por:

Secretaría Ejecutiva de la

Comisión Contra las Adicciones y el Tráfico Ilícito de Drogas

SECCATID

2ª Calle 1-00 Zona 10

Guatemala, C.A. 01010

PBX: (502) 2504-6000

Más información en

<http://www.seccatid.gob.gt>