

---

# **BOLETIN MENSUAL**

## **JUNIO 2021**

---

### **OBSERVATORIO NACIONAL SOBRE DROGAS**

---

## AGRADECIMIENTO

### Agradecemos el aporte especial de:

1. Centro de Tratamiento Ambulatorio (CTA), de la Dirección de Tratamiento, Rehabilitación y Reinserción, de SECCATID
2. Programas de Prevención, de la Dirección de Prevención, de SECCATID
3. Ministerio de Gobernación y sus Delegados en SECCATID
4. Organismo Judicial - CIDEJ
5. Subdirección General de Análisis de Información Antinarcoética (SGAIA) de la Policía Nacional Civil, quien coordina sus funciones con el Quinto Viceministerio de Gobernación

**NOTA:** Todos los datos están sujetos a variaciones de parte de nuestras fuentes de información.

A menos que se indique lo contrario, los datos están actualizados al 30 de Junio de 2021.

## CONTENIDO

AGRADECIMIENTO.....	2
CONTENIDO .....	3
INTRODUCCION .....	5
<b>RESULTADOS DEL CENTRO DE TRATAMIENTO AMBULATORIO DE SECCATID JUNIO 2021 .....</b>	<b>6</b>
Gráfica No. 1 Población de los Usuarios .....	6
Gráfica No. 2 Usuarios de Consultas y Talleres.....	7
Gráfica No. 3 Pertenencia Étnica de los Usuarios.....	7
Gráfica No. 4 Usuarios por Área de Consulta .....	8
Gráfica No. 5 Sustancias de Consumo de los Usuarios .....	8
Gráfica No. 6 Sustancias de Consumo y Género de los Usuarios .....	9
Gráfica No. 7 Estado Civil de los Usuarios .....	9
Gráfica No. 8 Derivación de los Usuarios.....	10
Gráfica No. 9 Religión de los Usuarios .....	10
Gráfica No. 10 Rango Etario de los Usuarios .....	11
Gráfica No. 11 Usuarios por Departamento.....	11
Gráfica No. 12 Usuarios por Municipio .....	12
Gráfica No. 13 Usuarios por Zona de la Ciudad de Guatemala .....	12
<b>INFORMACIÓN DE DIRECCIÓN DE PREVENCIÓN.....</b>	<b>13</b>
Gráfica No. 14 Mis Primeros Pasos, Asistencia por Género .....	13
Gráfica No. 15 Mis Primeros Pasos, Asistencia por Grupo Étnico .....	14
Gráfica No. 16 Prevención Laboral, Asistencia por Género.....	14
Gráfica No. 17 Prevención Laboral, Asistencia por Grupo Étnico .....	15
Gráfica No. 18 Prevención Comunitaria, Asistencia por Género.....	15
Gráfica No. 19 Prevención Comunitaria, Asistencia por Grupo Étnico.....	16
Gráfica No. 20 Coaliciones Comunitarias, Asistencia por Género .....	16
Gráfica No. 21 Coaliciones Comunitarias, Asistencia por Grupo Étnico.....	17
<b>INFORMACION DE INCINERACIONES PROPORCIONADA POR LOS DELEGADOS DEL MINISTERIO DE GOBERNACIÓN EN REPRESENTACION DE SECCATID, DEL MES DE JUNIO 2021 .....</b>	<b>18</b>
Tabla No. 1 Sustancias Incineradas durante Junio 2021 .....	18
Tabla No. 2 Lugares donde se levantaron Actas por Incineraciones Junio 2021 .....	19
<b>INFORMACIÓN DEL ORGANISMO JUDICIAL -CIDEJ- DEL MES DE JUNIO 2021 .....</b>	<b>20</b>
Gráfica No. 22 Casos por Departamento.....	20

Gráfica No. 23	Delitos de los Casos Ligados a Proceso.....	20
Gráfica No. 24	Casos Departamento de Guatemala.....	21
Gráfica No. 25	Sentencias durante Junio 2021.....	21
Gráfica No. 26	Casos Resueltos por Departamento durante Junio 2021 .....	22
<b>INDICADORES DE LA SUBDIRECCIÓN GENERAL DE ANÁLISIS DE INFORMACIÓN ANTINARCÓTICA (SGAIA)</b>		
<b>JUNIO 2021.....</b>		<b>23</b>
Gráfica No. 27	Erradicación de Amapola.....	23
Gráfica No. 28	Erradicación de Marihuana .....	24
Gráfica No. 29	Incautación de Cocaína.....	24
Gráfica No. 30	Incautación de Crack .....	25
Tabla No. 3	Bienes Incautados .....	26
<b>FUENTES DE INFORMACIÓN .....</b>		<b>27</b>

## INTRODUCCION

El Observatorio Nacional Sobre Drogas (OND) de la SECCATID trabaja en la constitución de una Red de Información sobre Drogas (RID) en Guatemala, con los Miembros de la Comisión Contra las Adicciones y el Tráfico Ilícito de Drogas -CCATID- y otras instituciones que puedan aportar información nacional sobre drogas y adicciones. El OND tiene como finalidad, a través de la investigación, obtener datos estadísticos válidos, confiables y pertinentes, sobre el consumo de drogas, así como incineraciones, erradicaciones, incautaciones y otros indicadores relacionados al tema de las drogas, para apoyar a las Direcciones de la Secretaría Ejecutiva de la Comisión Contra las Adicciones y el Tráfico Ilícito de Drogas (SECCATID) y otras instancias que trabajan en la prevención, tratamiento y la reducción de la demanda y oferta de sustancias psicoactivas en Guatemala.

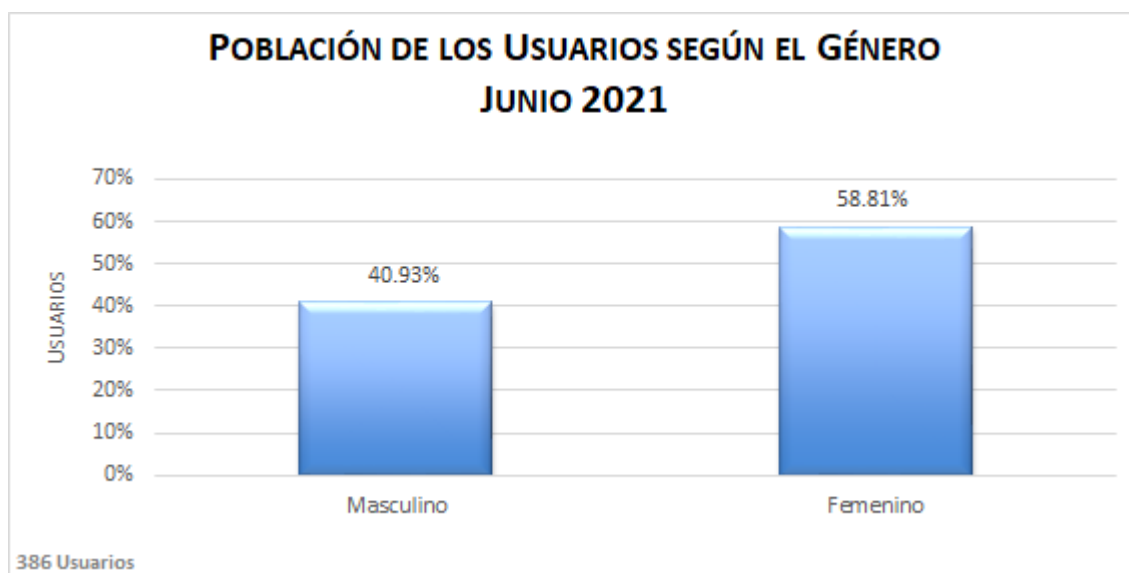
La siguiente información fue analizada y procesada después de haber recibido las bases de datos del Centro de Tratamiento Ambulatorio (CTA) y de la Dirección de Prevención, ambos de SECCATID; así como de las instituciones mencionadas en el agradecimiento inicial, que han colaborado en brindar sus bases de datos y toda la información necesaria para poder hacer un cruce de variables y tener una amplia perspectiva de la problemática.

## RESULTADOS DEL CENTRO DE TRATAMIENTO AMBULATORIO DE SECCATID JUNIO 2021

En el mes de Junio se atendió a 386 usuarios, que totalizaron 1,072 asistencias. El total de estas asistencias se conforma por Nuevos Usuarios, Reconsultas, Talleres y Terapias.

### Gráfica No. 1 Población de los Usuarios

En el mes de Junio, el 40.93% de usuarios son hombres y el 58.81% son mujeres, teniendo una diferencia de 17.88% entre ambos sexos.



Fuente: SECCATID / CTA

### Gráfica No. 2 Usuarios de Consultas y Talleres

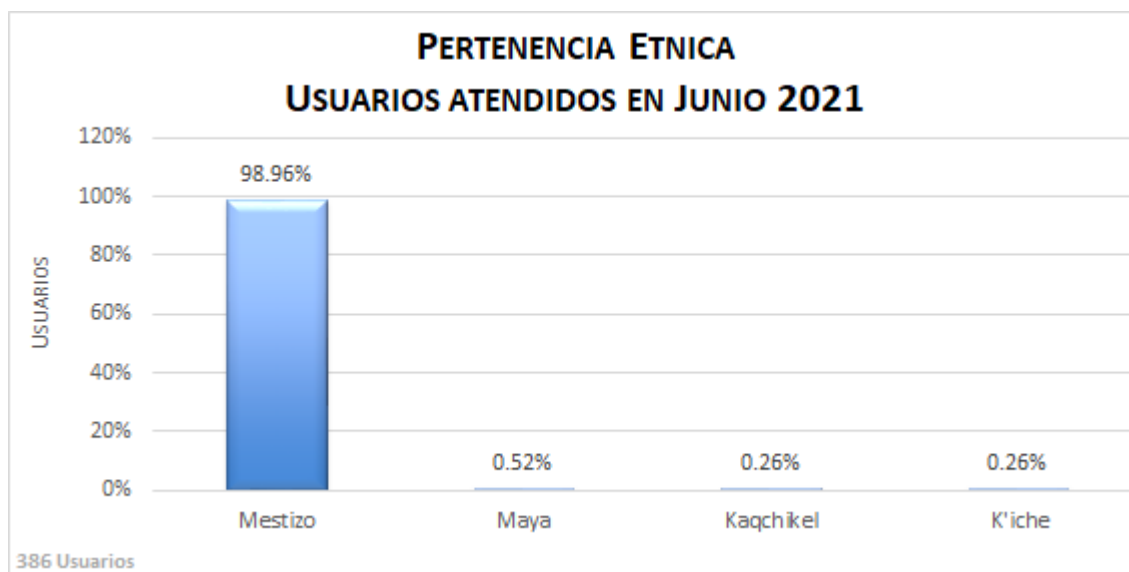
De 386 usuarios que recibieron atención en el mes de Junio, el 80.31% de los usuarios son de tipo reconsulta mensual, el 5.70% son asistentes de talleres y el 13.99% de los pacientes son consultas nuevas. Del total de usuarios nuevos en el mes de Junio, el 50% ha regresado a reconsulta en el mismo mes.



Fuente: SECCATID / CTA

### Gráfica No. 3 Pertenencia Étnica de los Usuarios

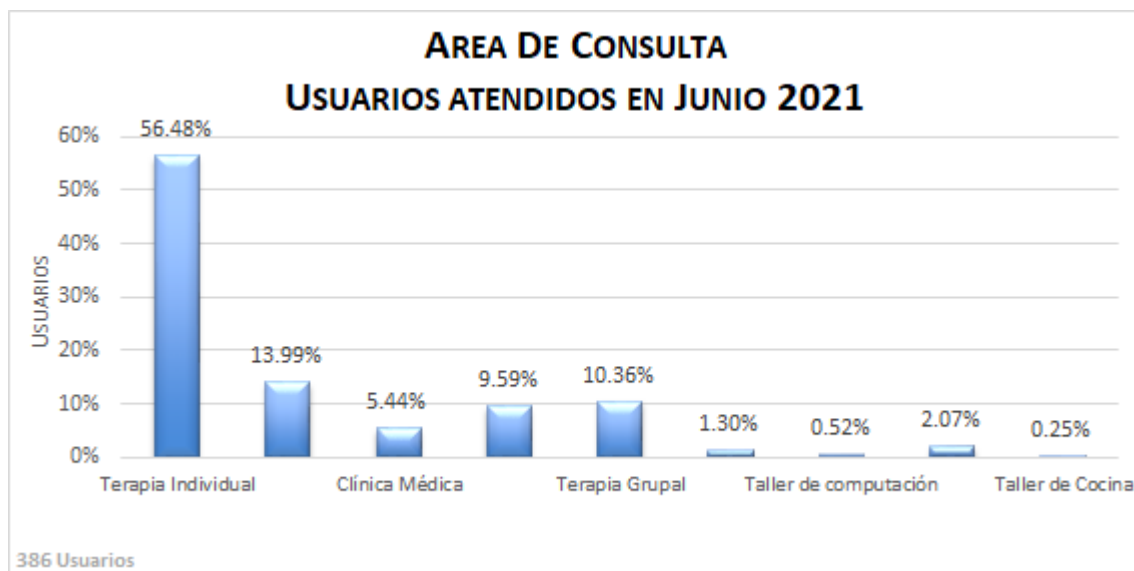
Los usuarios reportan en gran mayoría pertenecer el grupo étnico Mestizo.



Fuente: SECCATID / CTA

#### Gráfica No. 4 Usuarios por Área de Consulta

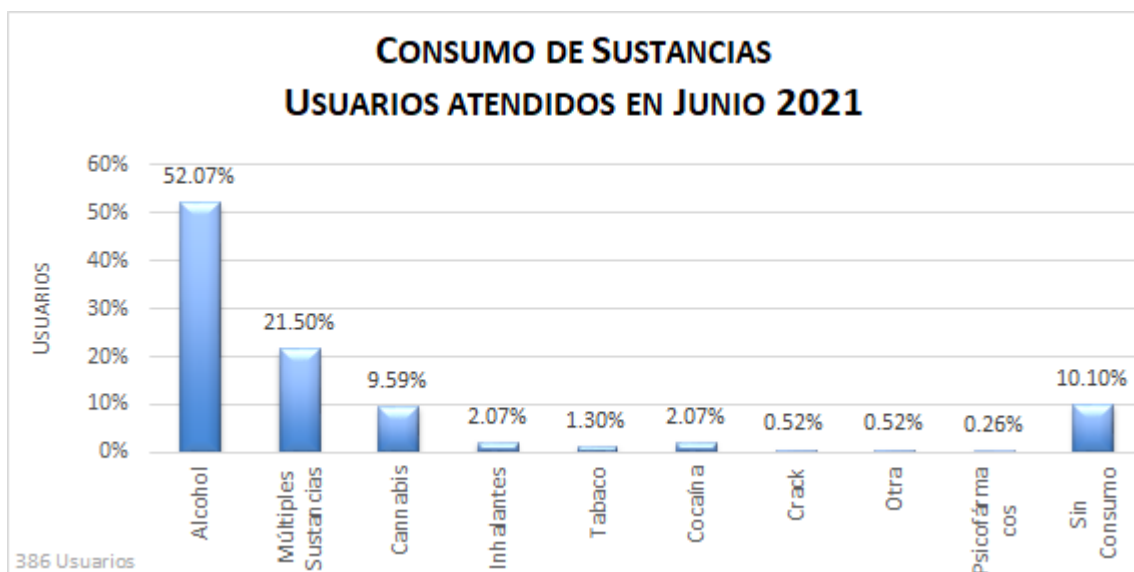
La siguiente gráfica nos muestra la cantidad de Usuarios por Área de Consulta. En Junio llegaron 54 nuevos usuarios.



Fuente: SECCATID / CTA

#### Gráfica No. 5 Sustancias de Consumo de los Usuarios

Entre las sustancias que reportan los usuarios, por la cual están en tratamiento, prevalece el consumo de Alcohol, seguido por usuarios que consumen Múltiples Sustancias y luego por los que consumen Marihuana(Cannabis).

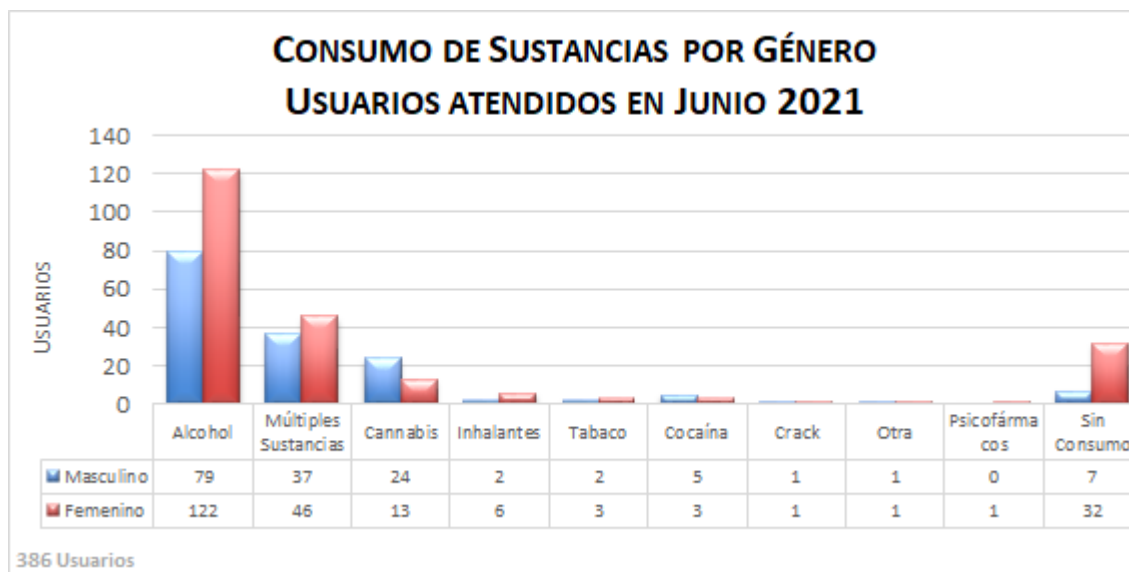


Fuente: SECCATID / CTA



### Gráfica No. 6 Sustancias de Consumo y Género de los Usuarios

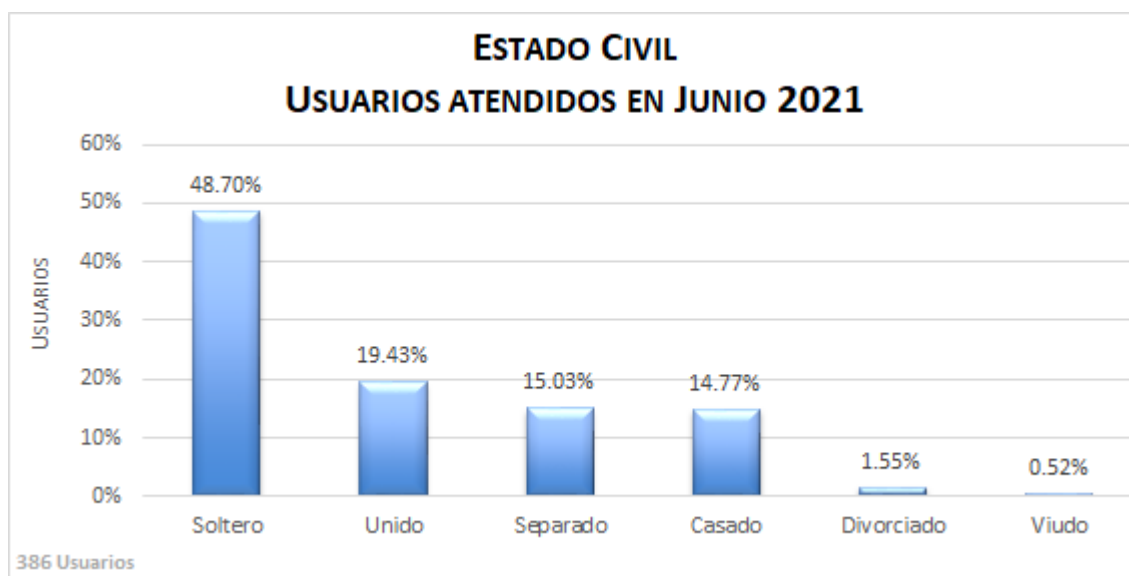
De los usuarios que asisten, podemos observar que el consumo de Alcohol es mayor en mujeres, de los usuarios que consumen Múltiples Sustancias es mayor en mujeres y puede observarse que el consumo de Marihuana(Cannabis) es mayor el número de hombres.



Fuente: SECCATID / CTA

### Gráfica No. 7 Estado Civil de los Usuarios

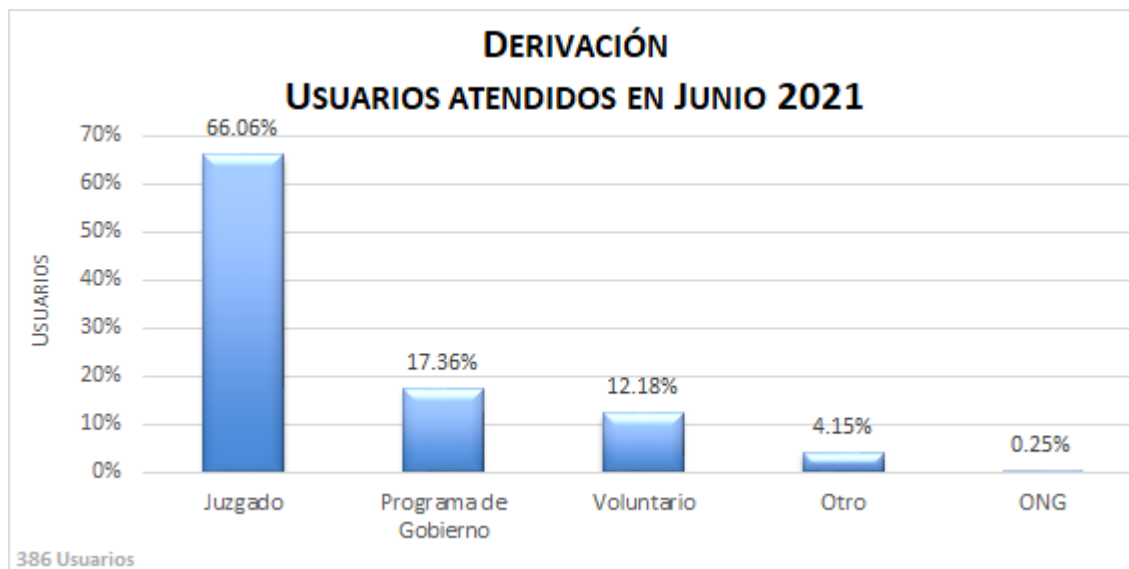
En la siguiente gráfica podemos observar el estado civil de los usuarios que fueron atendidos en el Centro de Tratamiento Ambulatorio, que en su mayoría son personas solteras.



Fuente: SECCATID / CTA

### Gráfica No. 8 Derivación de los Usuarios

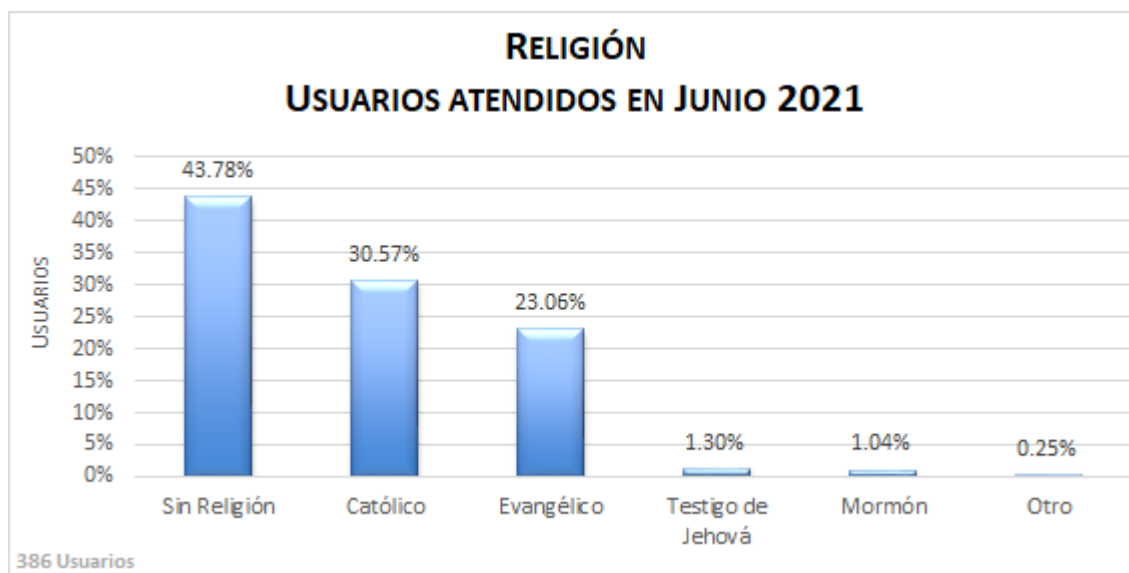
El 66.06% de usuarios son remitidos de Juzgados y con un porcentaje más bajo los usuarios los que asisten de forma voluntaria y los que asisten remitidos de programas de gobierno.



Fuente: SECCATID / CTA

### Gráfica No. 9 Religión de los Usuarios

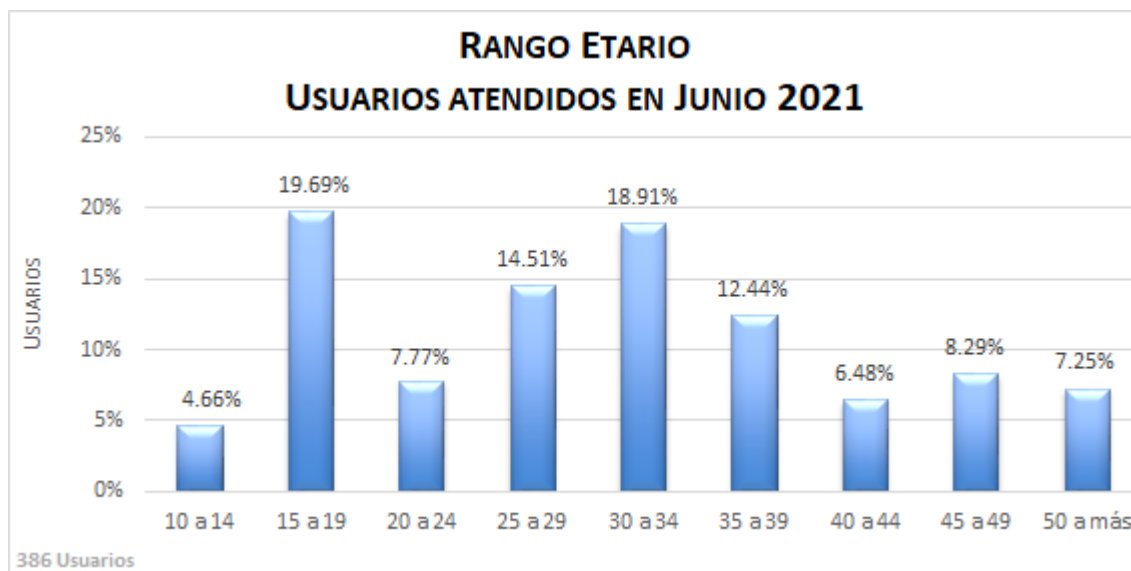
De los usuarios, el 43.78% reportan no tener religión, seguidos por un 30.57% que reportan ser católicos y el 23.06% de los que reportan ser evangélicos, los demás son porcentajes muy bajos.



Fuente: SECCATID / CTA

Gráfica No. 10 Rango Etario de los Usuarios

De los usuarios, el 19.69% reportan tener entre 15 y 19 años, y están también entre 30 y 34 años con 18.91%, los demás rangos etarios son menores.



Fuente: SECCATID / CTA

Gráfica No. 11 Usuarios por Departamento

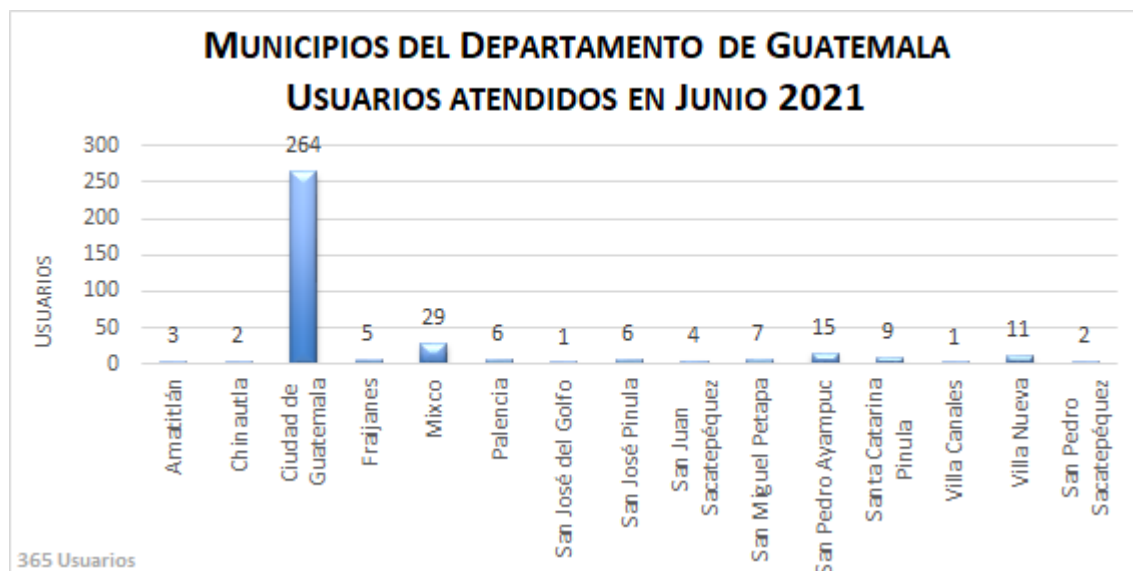
De 386 usuarios, el 94.56% son del departamento de Guatemala.



Fuente: SECCATID / CTA

### Gráfica No. 12 Usuarios por Municipio

De 365 usuarios del departamento de Guatemala, el 72.33% son de la Ciudad de Guatemala.



Fuente: SECCATID / CTA

### Gráfica No. 13 Usuarios por Zona de la Ciudad de Guatemala

En el municipio de Guatemala, de 264 usuarios de la Ciudad de Guatemala, las zonas con mayor número de usuarios que asisten al CTA son: zona 18 con 45 usuarios, zona 7 con 41 usuarios y zona 12 con 33 usuarios.



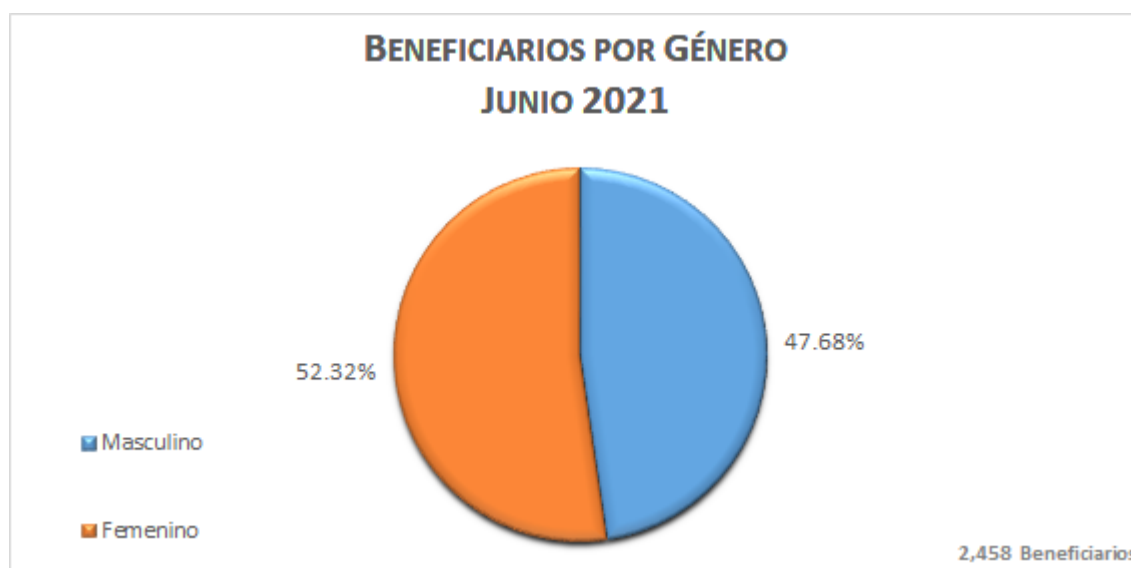
Fuente: SECCATID / CTA

## INFORMACIÓN DE DIRECCIÓN DE PREVENCIÓN

Con la información de asistencia y participación a los talleres de Prevención se han generado algunas gráficas del programa: PRONEPI, Prevención Laboral, Prevención Comunitaria y Coaliciones Comunitarias.

### Gráfica No. 14 Mis Primeros Pasos, Asistencia por Género

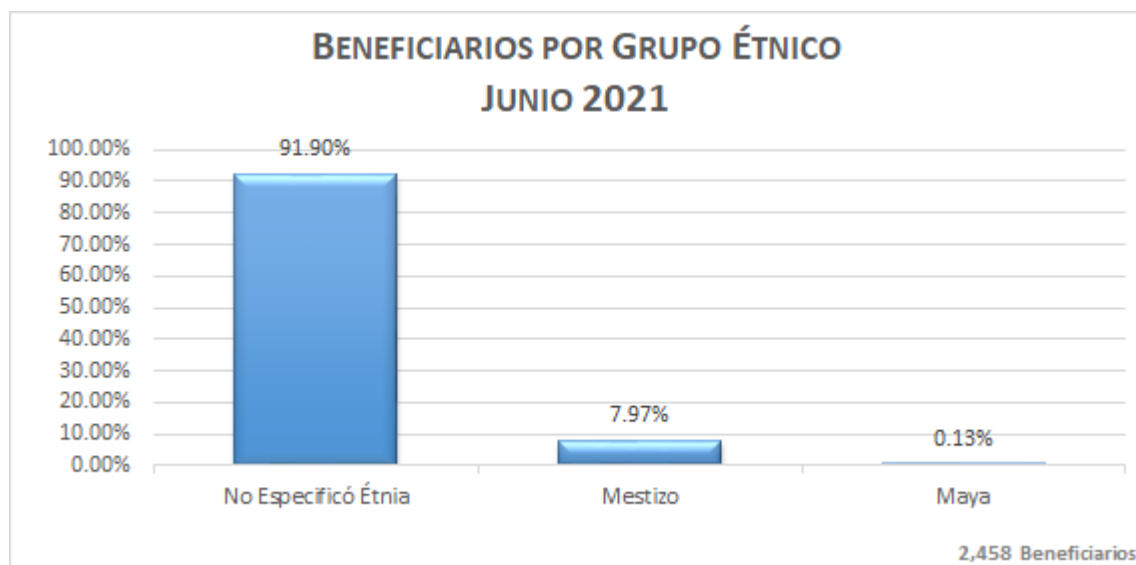
De 2,458 beneficiarios en el programa, la participación de mujeres fue del 52.32% y la participación de hombres del 47.68%.



Fuente: SECCATID / Prevención

**Gráfica No. 15 Mis Primeros Pasos, Asistencia por Grupo Étnico**

De 2,458 beneficiarios del programa, el 91.90% de beneficiarios no especificó el grupo étnico al que pertenecen, el 7.97% pertenecen al grupo mestizo y el 0.13% pertenece al grupo maya.



Fuente: SECCATID / Prevención

**Gráfica No. 16 Prevención Laboral, Asistencia por Género**

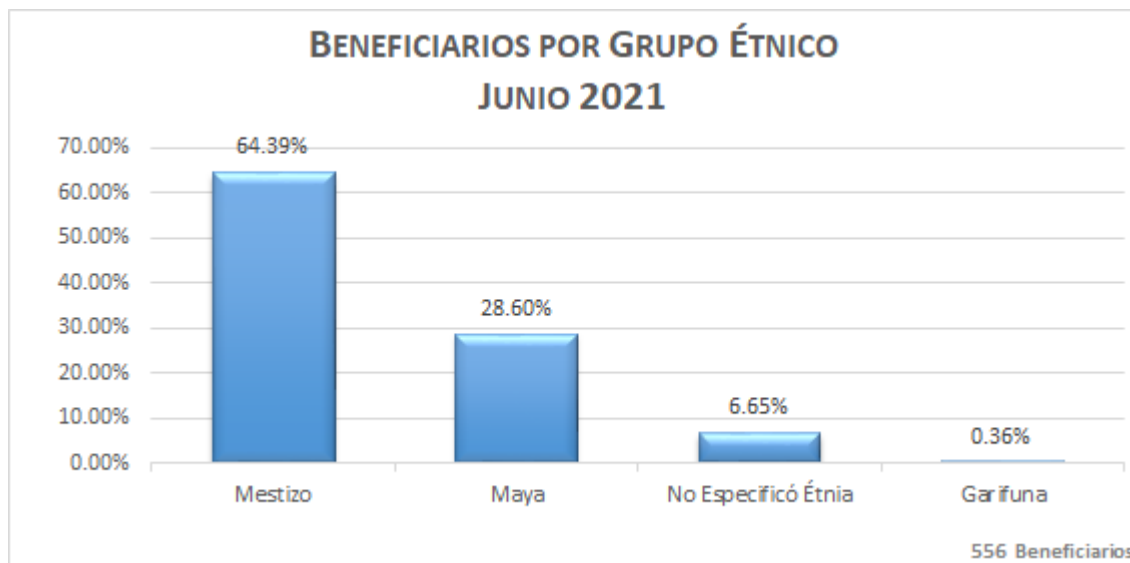
De 556 beneficiarios en el programa, la participación de mujeres fue del 35.97%, la participación de hombres del 61.33% y el 2.70% de beneficiarios no especificó el género.



Fuente: SECCATID / Prevención

**Gráfica No. 17 Prevención Laboral, Asistencia por Grupo Étnico**

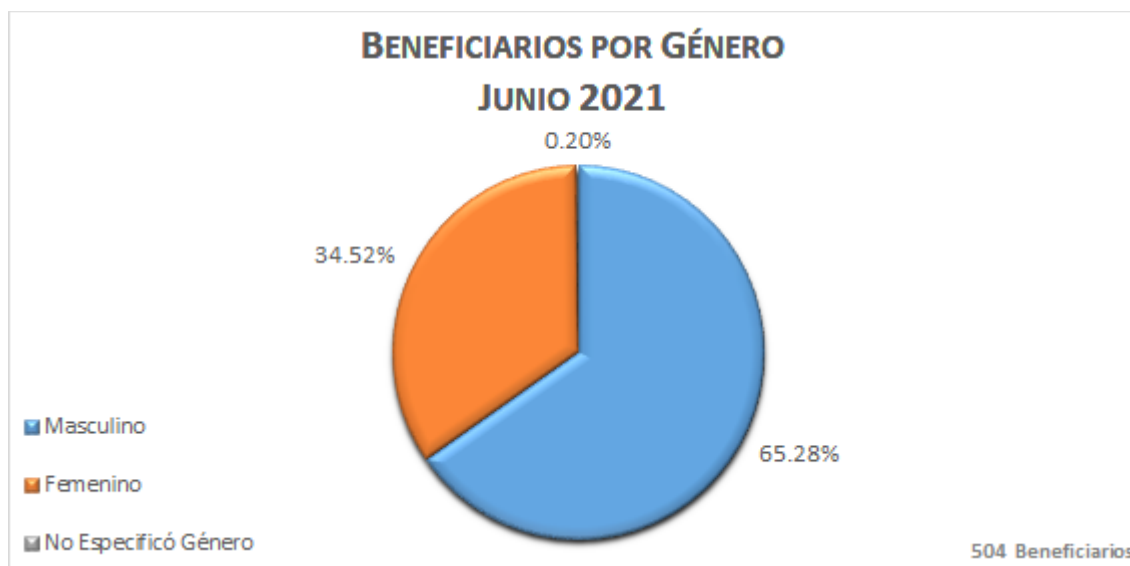
De 556 beneficiarios del programa, el 64.39% de beneficiarios pertenece al grupo mestizo, el 28.60% pertenece al grupo maya, el 6.65% no especificó el grupo étnico al que pertenece y el 0.36% pertenece al grupo garífuna.



Fuente: SECCATID / Prevención

**Gráfica No. 18 Prevención Comunitaria, Asistencia por Género**

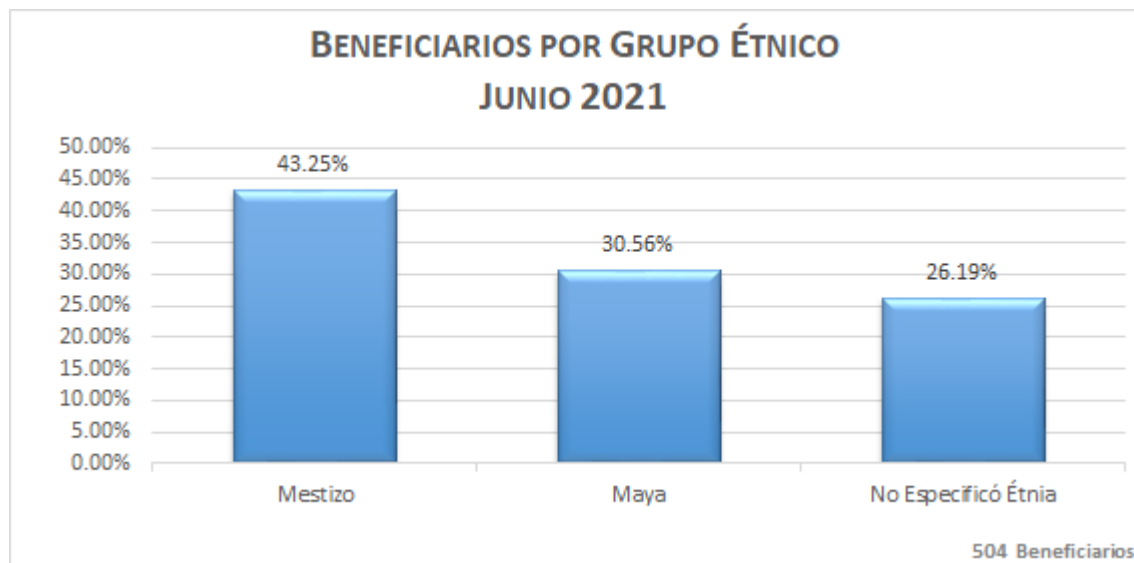
De 504 beneficiarios en el programa, la participación de mujeres fue del 34.52%, la participación de hombres del 65.28% y el 0.20% no especificó su género.



Fuente: SECCATID / Prevención

**Gráfica No. 19 Prevención Comunitaria, Asistencia por Grupo Étnico**

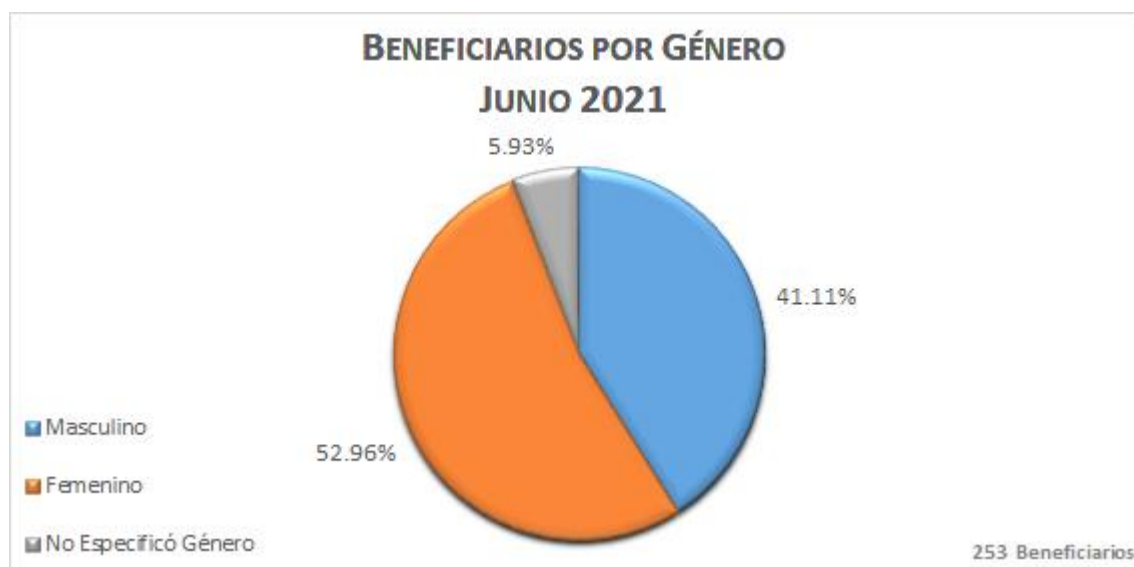
De 504 beneficiarios del programa, el 43.25% de beneficiarios pertenecen al grupo mestizo, el 30.56% pertenece al grupo maya y el 26.19% no especificó el grupo al que pertenece.



Fuente: SECCATID / Prevención

**Gráfica No. 20 Coaliciones Comunitarias, Asistencia por Género**

De 253 beneficiarios en el programa, la participación de mujeres fue del 52.96%, la participación de hombres del 41.11% y el 5.93% no especificó su género.

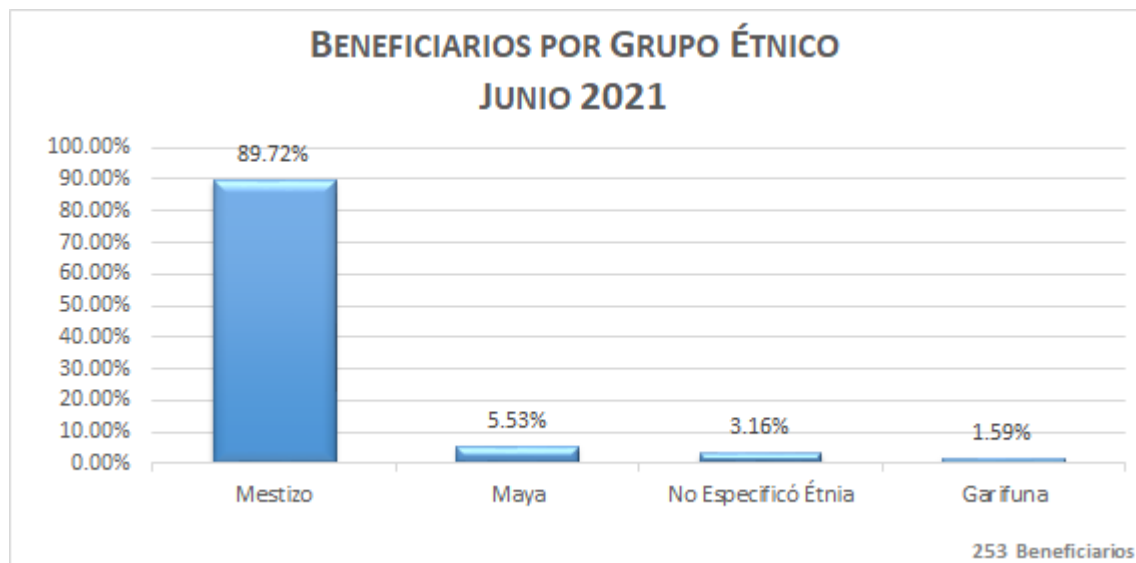


Fuente: SECCATID / Prevención



**Gráfica No. 21 Coaliciones Comunitarias, Asistencia por Grupo Étnico**

De 253 beneficiarios del programa, el 89.72% de beneficiarios pertenecen al grupo mestizo, el 5.53% pertenece al grupo maya, el 3.16% no especificó el grupo étnico al que pertenece y el 1.59% pertenece al grupo étnico garífuna.



Fuente: SECCATID / Prevención

## INFORMACION DE INCINERACIONES PROPORCIONADA POR LOS DELEGADOS DEL MINISTERIO DE GOBERNACIÓN EN REPRESENTACION DE SECCATID, DEL MES DE JUNIO 2021

Tabla No. 1 Sustancias Incineradas durante Junio 2021

La mayor cantidad de sustancia incinerada fue Metoxi, propil, acetato, kerosene, alcohol, isopropilico con un total de 26,208 Litros.

**SUSTANCIAS INCINERADAS JUNIO 2021**

Sustancia	Cantidad	Unidad
1-Metoxi-2-Propil Acetato	56.00	Mililitro(s)
Acetona	32.00	Mililitro(s)
Acido clorhídrico, hexano, 2 metil pentano, 3 metil pe	2,004.65	Litro(s)
Acido Clorhídrico	24.00	Mililitro(s)
Acido Sulfúrico	64.00	Mililitro(s)
Alcohol Isopropilico (Isopropanol)	0.63	Litro(s)
Anfetamina y/o Metanfetamina	0.40	Gramo(s)
Cannabidol	60.00	Mililitro(s)
Cannabis (Marihuana)	0.44	Litro(s)
	151.29	Kilogramo(s)
Cocaína	287.75	Kilogramo(s)
Crack	99.70	Gramo(s)
Dronabinol	1.00	Mililitro(s)
Heroína	110.00	Gramo(s)
Hexano, 2Metil pentano y 3Metil pentano	32.00	Mililitro(s)
Kerosene	320.00	Mililitro(s)
Metanfetaminas	42.20	Gramo(s)
Metilamina	3,122.56	Litro(s)
Metiletilcetona, alcohol Etilico y Acetato de Etilo	48.00	Mililitro(s)
Metoxi,propil,acetato, kerosene,alcohol, isopropilico	26,208.00	Litro(s)
N-metil 3,4 Metilendioxi-anfetamina	0.80	Gramo(s)
Sustancias Negativas	19.00	Kilogramo(s)

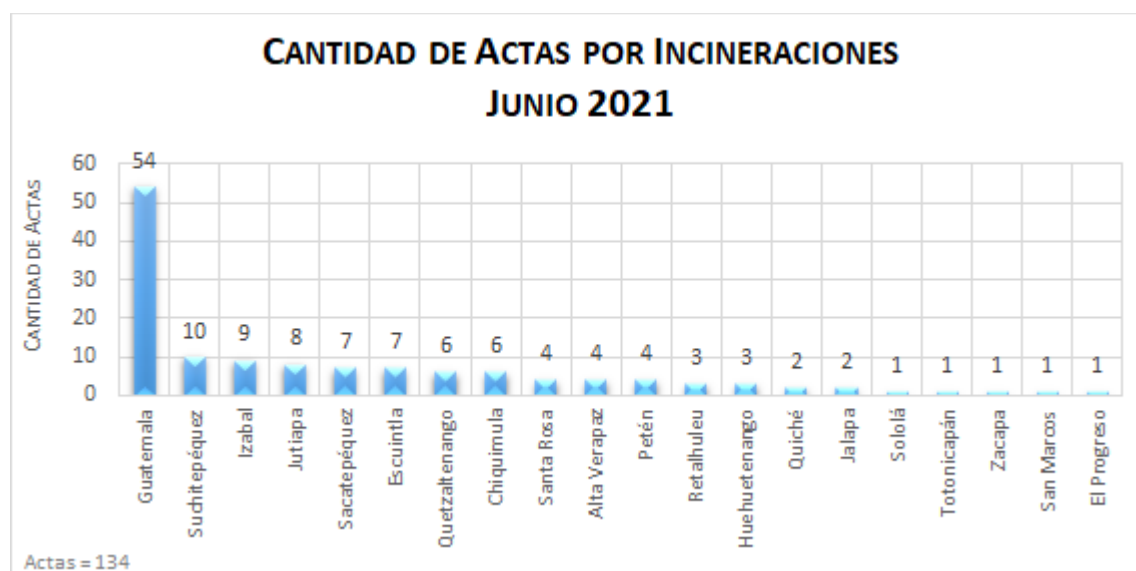
Fuente: MINGOB / SECCATID

**Tabla No. 2 Lugares donde se levantaron Actas por Incineraciones Junio 2021**

Se puede observar que en el departamento de Guatemala se levantó el mayor número de actas.

Departamento	Cantidad de Actas
Guatemala	54
Suchitepéquez	10
Izabal	9
Jutiapa	8
Sacatepéquez	7
Escuintla	7
Quetzaltenango	6
Chiquimula	6
Santa Rosa	4
Alta Verapaz	4
Petén	4
Retalhuleu	3
Huehuetenango	3
Quiché	2
Jalapa	2
Sololá	1
Totonicapán	1
Zacapa	1
San Marcos	1
El Progreso	1
<b>TOTAL</b>	<b>134</b>

Fuente: MINGOB / SECCATID



Fuente: MINGOB / SECCATID

## INFORMACIÓN DEL ORGANISMO JUDICIAL -CIDEJ- DEL MES DE JUNIO 2021

Gráfica No. 22 Casos por Departamento

En el departamento de Guatemala se reportan más casos ligados a proceso que en el resto del país.



Fuente: ORGANISMO JUDICIAL - CIDEJ

Gráfica No. 23 Delitos de los Casos Ligados a Proceso

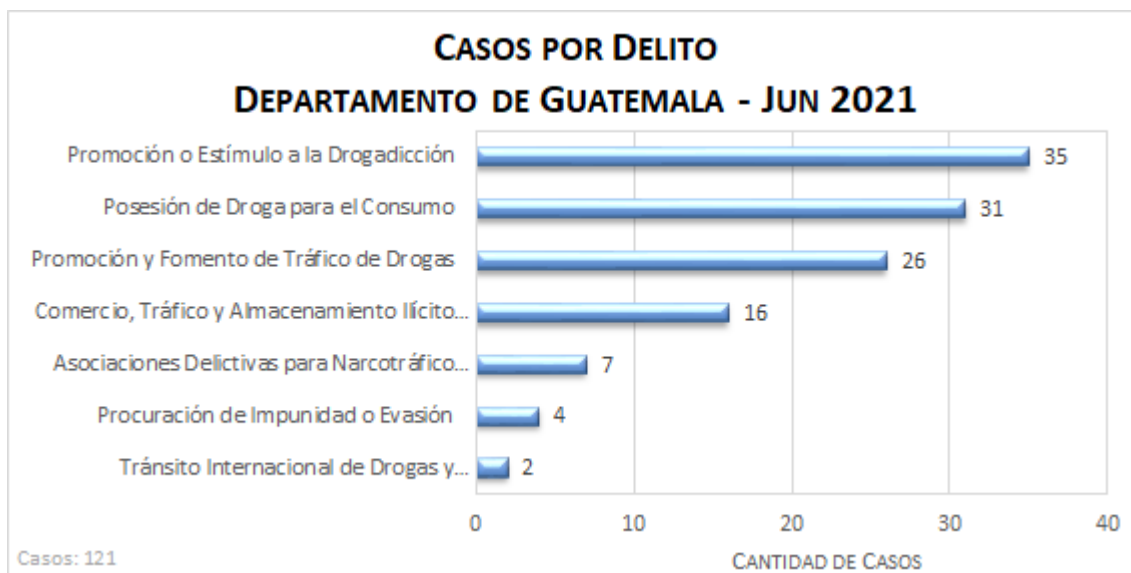
El delito con mayor reporte es la Posesión de Drogas para el Consumo, seguido por el delito de Promoción o Estímulo a la Drogadicción.



Fuente: ORGANISMO JUDICIAL - CIDEJ

### Gráfica No. 24 Casos Departamento de Guatemala

En el departamento de Guatemala, los delitos con más reportes son el de Promoción o Estímulo a la Drogadicción y el de Posesión de Drogas para el Consumo.



Fuente: ORGANISMO JUDICIAL - CIDEJ

### Gráfica No. 25 Sentencias durante Junio 2021

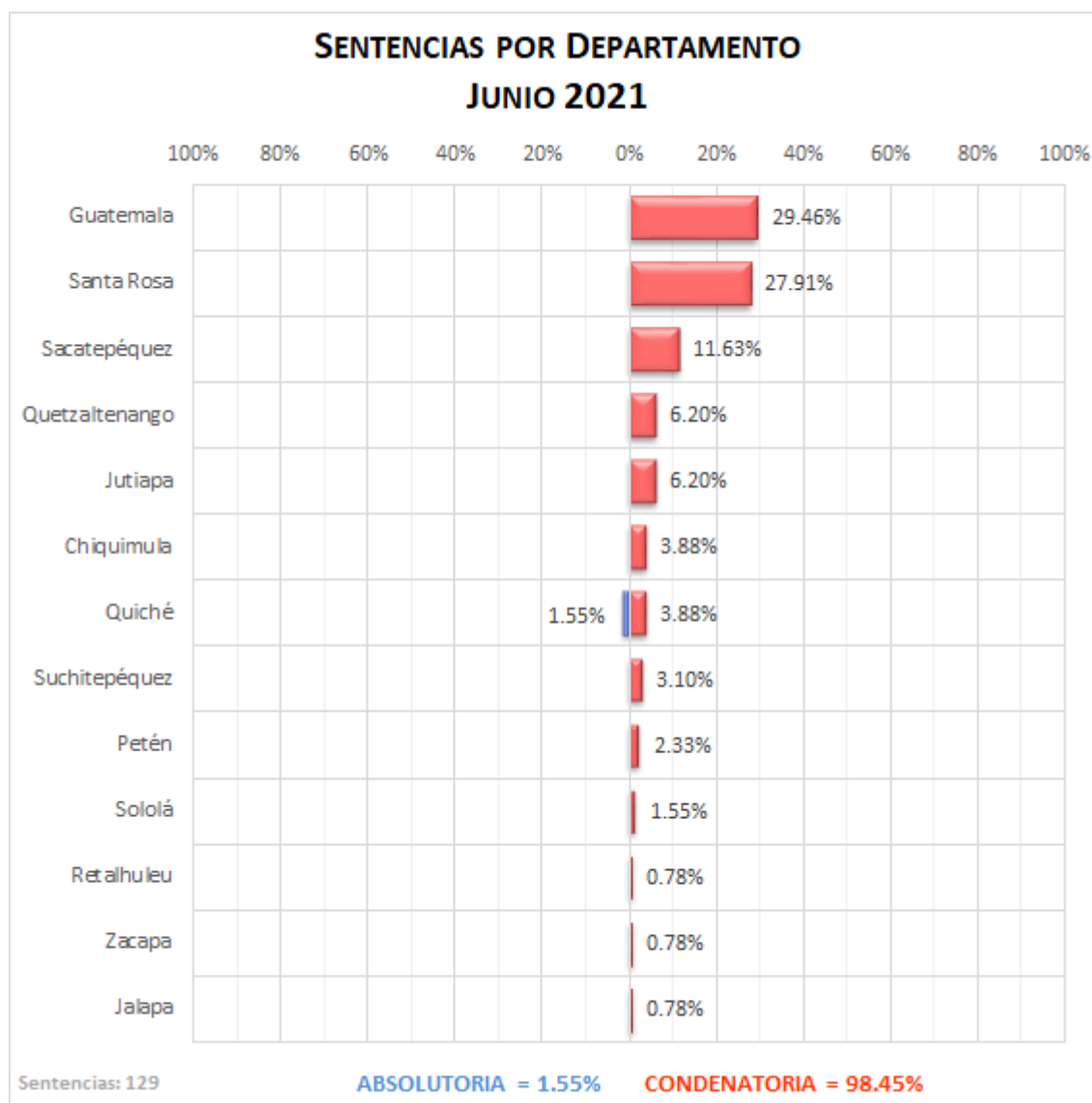
Durante el mes de Junio la cantidad de sentencias fue de 129, de las cuales el 1.55% fueron absolutorias y el 98.45% fueron condenatorias.



Fuente: ORGANISMO JUDICIAL - CIDEJ

Gráfica No. 26 Casos Resueltos por Departamento durante Junio 2021

En todos los departamentos de Guatemala hubo 129 Sentencias, de las cuales fueron dictadas 2 como absolutorias y 127 como condenatorias, siendo el departamento de Guatemala el más alto con 29.46% de los casos.

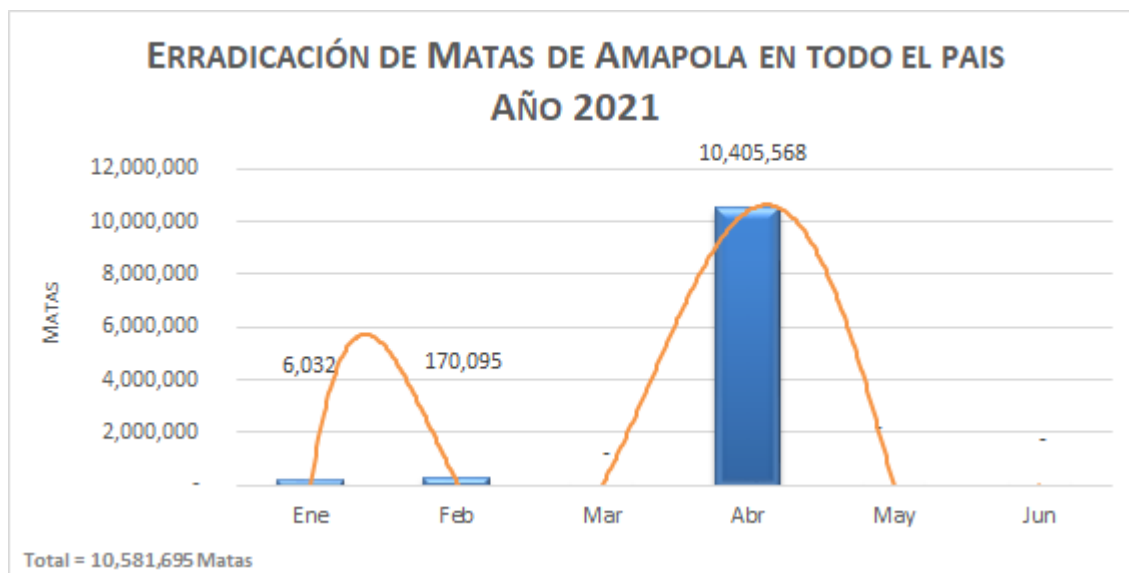


Fuente: ORGANISMO JUDICIAL - CIDEJ

## INDICADORES DE LA SUBDIRECCIÓN GENERAL DE ANÁLISIS DE INFORMACIÓN ANTINARCÓTICA (SGAIA) JUNIO 2021

### Gráfica No. 27 Erradicación de Amapola

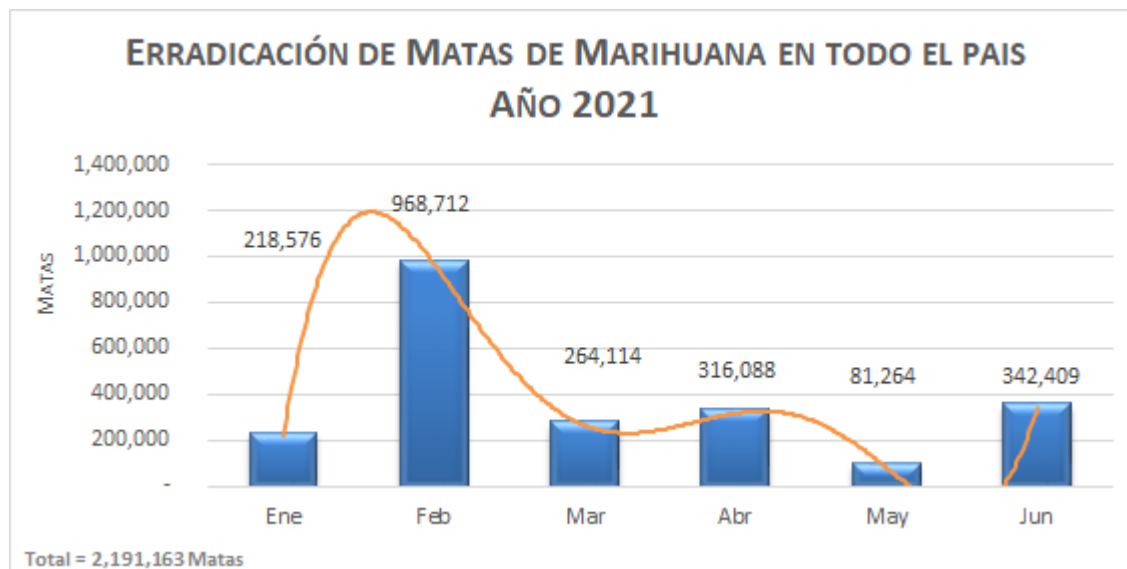
En el mes de junio no hubo erradicación de matas de amapola ni incautación de semilla de amapola.



Fuente: SGAIA

### Gráfica No. 28 Erradicación de Marihuana

En la siguiente gráfica podemos observar la cantidad de matas de Marihuana que se erradicó en todo el país durante el mes de junio, además se incautó 633.41 libras de marihuana procesada y 18 onzas de semillas de marihuana.



Fuente: SGAIA

### Gráfica No. 29 Incautación de Cocaína

En la siguiente gráfica podemos observar la cantidad de kilogramos de Cocaína que se incautó en todo el país durante el mes de junio, además se erradicó 1,300 arbustos de Coca.



Fuente: SGAIA



**Gráfica No. 30 Incautación de Crack**

En la siguiente gráfica podemos observar la cantidad de gramos de Crack que se incautó en todo el país durante el mes de junio.



Fuente: SGAIA

Tabla No. 3 Bienes Incautados

En la siguiente imagen podremos observar la cantidad de bienes incautados al narcotráfico durante el mes de junio.



Fuente: SGAIA

## FUENTES DE INFORMACIÓN

LOS SIGUIENTES DATOS, GRÁFICAS Y/O TABLAS FUERON GENERADOS BASADOS EN LA INFORMACIÓN OBTENIDA DEL CENTRO DE TRATAMIENTO AMBULATORIO DE SECCATID

- Gráfica No. 1 Población de los Usuarios
- Gráfica No. 2 Usuarios de Consultas y Talleres
- Gráfica No. 3 Pertenencia Étnica de los Usuarios
- Gráfica No. 4 Usuarios por Área de Consulta
- Gráfica No. 5 Sustancias de Consumo de los Usuarios
- Gráfica No. 6 Sustancias de Consumo y Género de los Usuarios
- Gráfica No. 7 Estado Civil de los Usuarios
- Gráfica No. 8 Derivación de los Usuarios
- Gráfica No. 9 Religión de los Usuarios
- Gráfica No. 10 Rango Etario de los Usuarios
- Gráfica No. 11 Usuarios por Departamento
- Gráfica No. 12 Usuarios por Municipio
- Gráfica No. 13 Usuarios por Zona de la Ciudad de Guatemala

LOS SIGUIENTES DATOS, GRÁFICAS Y/O TABLAS FUERON GENERADOS BASADOS EN LA INFORMACIÓN ENVIADA POR LA DIRECCIÓN DE PREVENCIÓN EN DE SECCATID

- Gráfica No. 14 Mis Primeros Pasos, Asistencia por Género
- Gráfica No. 15 Mis Primeros Pasos, Asistencia por Grupo Étnico
- Gráfica No. 16 Prevención Laboral, Asistencia por Género
- Gráfica No. 17 Prevención Laboral, Asistencia por Grupo Étnico
- Gráfica No. 18 Prevención Comunitaria, Asistencia por Género
- Gráfica No. 19 Prevención Comunitaria, Asistencia por Grupo Étnico
- Gráfica No. 20 Coaliciones Comunitarias, Asistencia por Género
- Gráfica No. 21 Coaliciones Comunitarias, Asistencia por Grupo Étnico

LOS SIGUIENTES DATOS, GRÁFICAS Y/O TABLAS FUERON GENERADOS BASADOS EN LA INFORMACIÓN PROPORCIONADA POR LOS DELEGADOS DEL MINISTERIO DE GOBERNACIÓN PARA DILIGENCIAS DE INCINERACIONES, EN REPRESENTACIÓN DE SECCATID

- Tabla No. 1 Sustancias Incineradas durante Junio 2021
- Tabla No. 2 Lugares donde se levantaron Actas por Incineraciones Junio 2021

LOS SIGUIENTES DATOS, GRÁFICAS Y/O TABLAS FUERON GENERADOS BASADOS EN LA INFORMACIÓN ENVIADA POR EL ORGANISMO JUDICIAL -CIDEJ-

Gráfica No. 22 Casos por Departamento

Gráfica No. 23 Delitos de los Casos Ligados a Proceso

Gráfica No. 24 Casos Departamento de Guatemala

Gráfica No. 25 Sentencias durante Junio 2021

Gráfica No. 26 Casos Resueltos por Departamento durante Junio 2021

LOS SIGUIENTES DATOS, GRÁFICAS Y/O TABLAS FUERON GENERADOS BASADOS EN LA INFORMACIÓN ENVIADA POR LA SUBDIRECCIÓN GENERAL DE ANÁLISIS DE INFORMACIÓN ANTINARCÓTICA (SGAIA) DE LA POLICÍA NACIONAL CIVIL, QUIEN COORDINA SUS FUNCIONES CON EL QUINTO VICEMINISTERIO DE GOBERNACIÓN

Gráfica No. 27 Erradicación de Amapola

Gráfica No. 28 Erradicación de Marihuana

Gráfica No. 29 Incautación de Cocaína

Gráfica No. 30 Incautación de Crack

Tabla No. 3 Bienes Incautados

Procesado y Editado por:

Observatorio Nacional sobre Drogas / SECCATID

Director: Ing. Roberto Maldonado

Asesor Estadístico: Gabriel Pernillo

Digitadora: Elsa Sánchez

[observatorio@seccatid.gob.gt](mailto:observatorio@seccatid.gob.gt)

©2021

Aprobado por:

Secretaría Ejecutiva de la

Comisión Contra las Adicciones y el Tráfico Ilícito de Drogas

SECCATID

2ª Calle 1-00 Zona 10

Guatemala, C.A. 01010

PBX: (502) 2504-6000

Más información en

<http://www.seccatid.gob.gt>